



UNIVERSIDADE DA BEIRA INTERIOR  
Covilhã | Portugal

# UBI em números

2003 | 2008



# UBI em números

2003 | 2008

<b>HISTÓRIA</b>	5
<b>EVOLUÇÃO 1979-2008</b>	7
Estudantes de formação inicial 1979-2008	9
Estudantes de formação inicial, por Unidade Científico-Pedagógica   Faculdade 1979-2008	10
Estudantes de formação pós-graduada, 1992-2008	11
Corpo docente (Unidades e ETI) 1979-2008	12
Qualificação do corpo docente (Unidades e ETI), 1995-2008	13
Pessoal não docente da UBI e SASUBI, 1979-2008	14
Área construída e espaços exteriores da UBI, 1979-2008	15
<b>UBI EM NÚMEROS 2003-2008</b>	17
1. RECURSOS HUMANOS	19
1.1. Pessoal não docente	19
1.2. Número de títulos de “Agregado”	19
1.3. Estrutura do corpo docente	19
1.4. Docentes em doutoramento	20
2. RECURSOS FINANCEIROS	21
2.1. Origem de fundos	21
2.2. Aplicação de fundos	22
2.3. Fundos, despesas e saldos	23
2.4. Orçamento de funcionamento, receitas próprias e despesas de pessoal	23
2.5. Orçamentos e despesas de pessoal	24
2.6. Orçamento de funcionamento e despesas de pessoal	24
2.7. Evolução do total de estudantes e do financiamento efectivo por estudante	25
3. RECURSOS FÍSICOS	27
4. TOTAL DE ALUNOS INSCRITOS (GRADUAÇÃO E PÓS-GRADUAÇÃO)	31
5. ENSINO DE GRADUAÇÃO	33
5.1. Número de cursos de formação inicial	33
5.2. Número de vagas (vagas dos concursos nacional e local de acesso)	33
5.3. Estudantes inscritos em cursos de formação inicial	33
5.3.1. Total de estudantes inscritos	33
5.3.2. Total de estudantes inscritos, por género	34
5.3.3. Total de estudantes inscritos pela 1ª vez, no 1º ano	34
5.3.4. Total de estudantes inscritos pela 1ª vez, no 1º ano, por género	34
5.4. Número de diplomados	35
6. FORMAÇÃO PÓS-GRADUADA	37
6.1. Número de cursos aprovados	37
6.2. Total de estudantes inscritos em cursos de especialização não conferentes de grau	37
6.3. Total de estudantes inscritos em cursos de mestrado	37
6.4. Evolução da atribuição do grau de Mestre	37
6.5. Total de estudantes inscritos em ramos de doutoramento	38
6.6. Evolução da atribuição do grau de Doutor	38
7. MOBILIDADE INTERNACIONAL DE ESTUDANTES E DOCENTES	39
7.1. Estudantes provenientes da Comunidade de Países de Língua Portuguesa (CPLP)	39
7.2. Mobilidade de estudantes ERASMUS	39
7.2.1. Mobilidade de estudos ERASMUS 2007/2008: países de destino e cursos	40
7.2.2. Mobilidade de estudos ERASMUS 2007/2008: países de origem e cursos	41
7.2.3. Mobilidade de estágios ERASMUS 2007/2008: países de destino e cursos	42
7.2.4. Mobilidade de estágios ERASMUS 2007/2008: países de origem e cursos	42
7.3. Mobilidade de docentes ERASMUS 2007/2008	42
7.3.1. Países de destino e cursos ministrados	42
7.3.2. Países de origem e cursos ministrados	42

7.4. Mobilidade de pessoal docente e não docente ERASMUS para formação 2007/2008	43
7.4.1. Países de destino e cursos/áreas de formação	43
7.4.2. Países de origem e cursos/áreas de formação	43
7.4.3. Países de origem e empresas convidadas para ministrar formação na UBI	43
7.5. Cursos Intensivos de Língua ERASMUS (EILC) 2008	43
7.5.1. Países e instituições de origem dos estudantes do EILC de Inverno	43
7.5.2. Países e instituições de origem dos estudantes do EILC de Verão	44
7.6. Estágios IAESTE	44
7.6.1. Países de destino dos estagiários da UBI, Verão 2008	44
7.6.2. Países de origem dos estagiários na UBI, Verão 2008	45
7.7. Programa Fulbright 2008	45
7.7.1. Estudantes bolseiros Fulbright	45
7.8. Programa de Bolsas Luso-Brasileiras Santander Universidades	45
8. ESTÁGIOS E SAÍDAS PROFISSIONAIS	47
8.1. Estudantes inscritos	47
8.2. Divulgação de estágios	47
8.3. Empresas/organizações envolvidas	48
8.4. Bolsas de investigação divulgadas	48
8.5. Parcerias e protocolos	48
8.6. Divulgações e apresentações	48
9. INVESTIGAÇÃO E DESENVOLVIMENTO	51
9.1. Estruturas de investigação e desenvolvimento financiadas pela FCT	51
9.2. Outras estruturas de investigação e desenvolvimento	52
9.3. Apoio a projectos e investigação	52
9.3.1. Projectos	52
9.3.2. Protecção de resultados de investigação	53
9.3.3. Transferência de tecnologia e inovação	53
9.3.4. Formação	53
10. ACORDOS, CONVÉNIOS, PROTOCOLOS	55
10.1. Assinados em 2003	55
10.2. Assinados em 2004	56
10.3. Assinados em 2005	58
10.4. Assinados em 2006	58
10.5. Assinados em 2007	61
10.6. Assinados em 2008	63
11. ACÇÃO SOCIAL	67
11.1. Recursos humanos dos Serviços de Acção Social	67
11.2. Recursos financeiros dos Serviços de Acção Social	67
11.2.1. Origem dos fundos	67
11.2.2. Orçamento de estado de funcionamento - dotação corrigida sem integração	68
11.2.3. Orçamento de estado de funcionamento - dotação corrigida com integração	69
11.2.4. Saldos por fonte de financiamento	70
11.3. Número de bolseiros e bolsa média anual	71
11.4. Alimentação - Número de refeições servidas	72
11.5. Alojamento - Número de camas ocupadas	72



## HISTÓRIA

Os primeiros passos a caminho do que hoje é a Universidade da Beira Interior (UBI) foram dados na década de 70, quando nasceu o Instituto Politécnico da Covilhã (IPC), em 1973. A cidade, outrora considerada 'Manchester portuguesa', pela longa tradição, dinâmica e qualidade dos seus lanifícios, foi atingida, nessa década, por uma crise ao nível da indústria: grandes e pequenas fábricas começam a revelar debilidades graves que levariam ao seu encerramento, com consequências sociais e económicas desastrosas para a região.

Foi neste panorama, e no âmbito das actividades do grupo de trabalho para o Planeamento Regional da Cova da Beira, que surgiu a ideia de criar na região uma instituição de ensino superior, de forma a facultar aos seus naturais a possibilidade de prosseguirem os estudos pós-secundários sem que, para isso, tivessem de se deslocar para outros pontos do país, a maioria das vezes a título definitivo. Assim, na sequência da publicação do Decreto-Lei 402/73, de 11 de Agosto, no quadro da chamada 'Reforma Veiga Simão', que deu lugar à expansão e diversificação do Ensino Superior, foi criado o IPC, que recebeu, em 1975, os seus primeiros 143 alunos, nos cursos de Engenharia Têxtil e Administração e Contabilidade. Em Julho de 1979, seis anos passados, a instituição converte-se em Instituto Universitário da Beira Interior (IUBI) (Lei 44/79, de 11 de Setembro).

A conversão do IUBI veio a acontecer em 1986 (Decreto-Lei 76-B/86, de 30 de Abril). O primeiro Reitor da UBI foi o Prof. Doutor Cândido Manuel Passos Morgado, que se manteria no cargo entre 21 de Agosto de 1980 e 19 de Janeiro de 1996, data em que toma posse o Prof. Doutor Manuel José dos Santos Silva.

Os actuais Estatutos da UBI foram revistos em conformidade com o Regime Jurídico das Instituições de Ensino Superior (Lei 62/2007, de 10 de Setembro).

Uma das características físicas mais interessantes da UBI resulta da recuperação de antigos edifícios, de elevado valor histórico, cultural e arquitectónico. Ao mesmo tempo que se preservam marcos históricos da cidade, estes são revitalizados em espaços vocacionados para o ensino e a investigação.

Já a edificação do IPC havia começado através da recuperação das anteriores instalações do quartel do Batalhão de Caçadores 2, instalado na pombalina Real Fábrica dos Panos, localizada num dos núcleos tradicionais de concentração fabril na Covilhã, junto à Ribeira da Degoldra. Durante as obras de reconversão, em 1975, foram descobertas, soterradas, estruturas arqueológicas que pertenciam às tinturarias da Real Fábrica dos Panos, uma importante manufatura de lanifícios, mandada construir, no século XVIII, pelo Marquês de Pombal. Após duas campanhas de intervenção arqueológica e uma ampla investigação, seria criada a estrutura que daria lugar ao primeiro núcleo do Museu de Lanifícios da UBI, aberto ao público em 1996.

Assim, as antigas edificações fabris localizadas na entrada Sul da Covilhã tornaram-se, quase naturalmente, não só uma solução lógica e de continuidade no que respeita à expansão física da universidade, mas uma opção que resultou num enorme benefício para a cidade, em termos urbanísticos e de impacto ambiental, através da recuperação de edifícios abandonados ou em ruínas que constituíam parte significativa do património industrial covilhanense, fazendo da UBI um caso único na universidade portuguesa.

Na década de 90, optar-se-ia por expandir a Universidade para o extremo Norte da cidade, junto à Ribeira da Carpinteira. Em 2006, concluiu-se a construção da Faculdade de Ciências da Saúde, cumprindo-se, assim, o programa de instalação das infra-estruturas do curso de Medicina, ministrado a partir de 2001/2002.

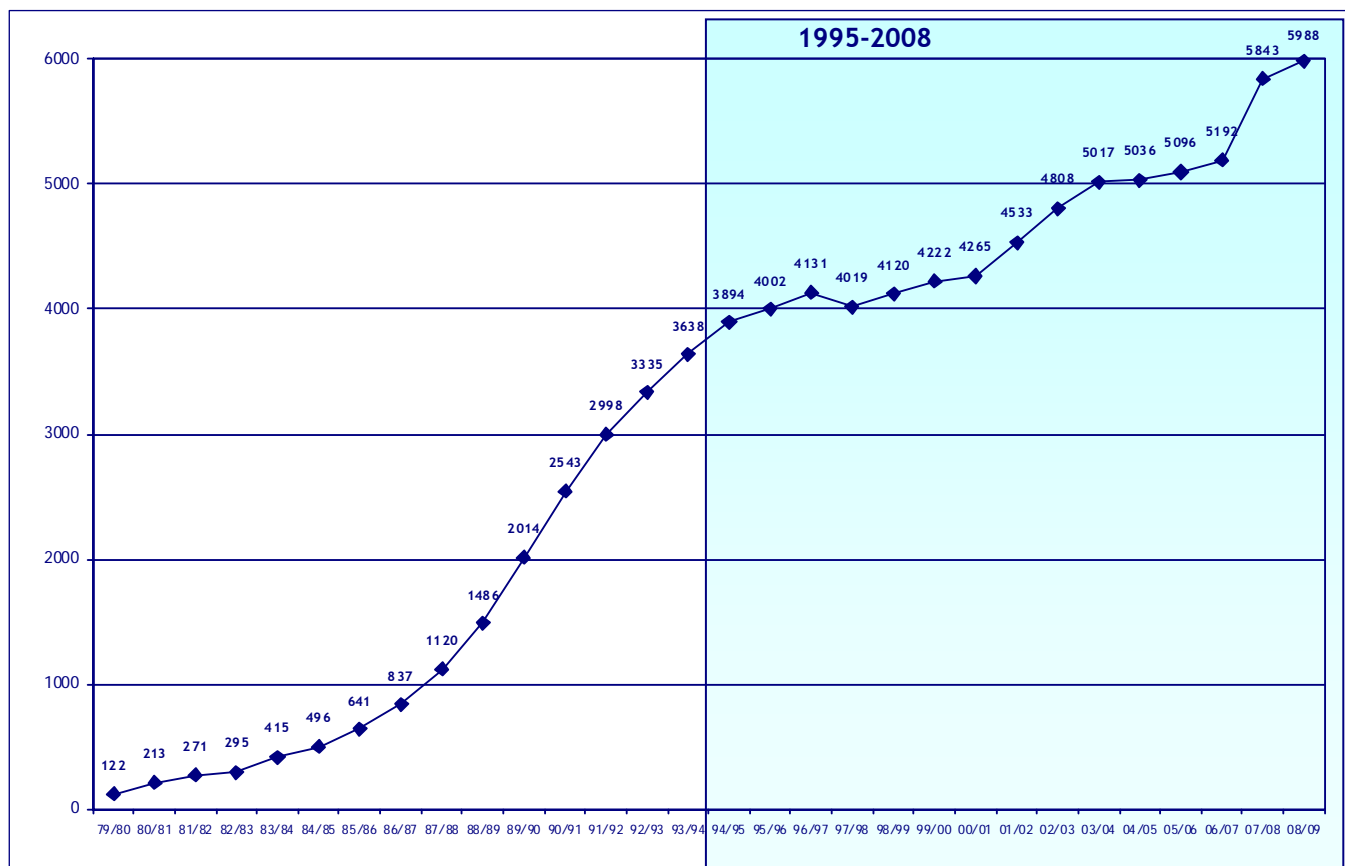
Actualmente, a UBI acolhe mais de 6 mil alunos, distribuídos por cinco faculdades - Artes e Letras, Ciências, Ciências da Saúde, Ciências Sociais e Humanas, Engenharia - com uma oferta formativa adequada a Bolonha, e estruturas laboratoriais e de investigação de apoio ao ensino, com fortes ligações à sociedade e ao mundo empresarial.

## EVOLUÇÃO 1979-2008





## Estudantes de formação inicial 1979-2008<sup>1</sup>



Fonte: Serviços Académicos da Universidade da Beira Interior

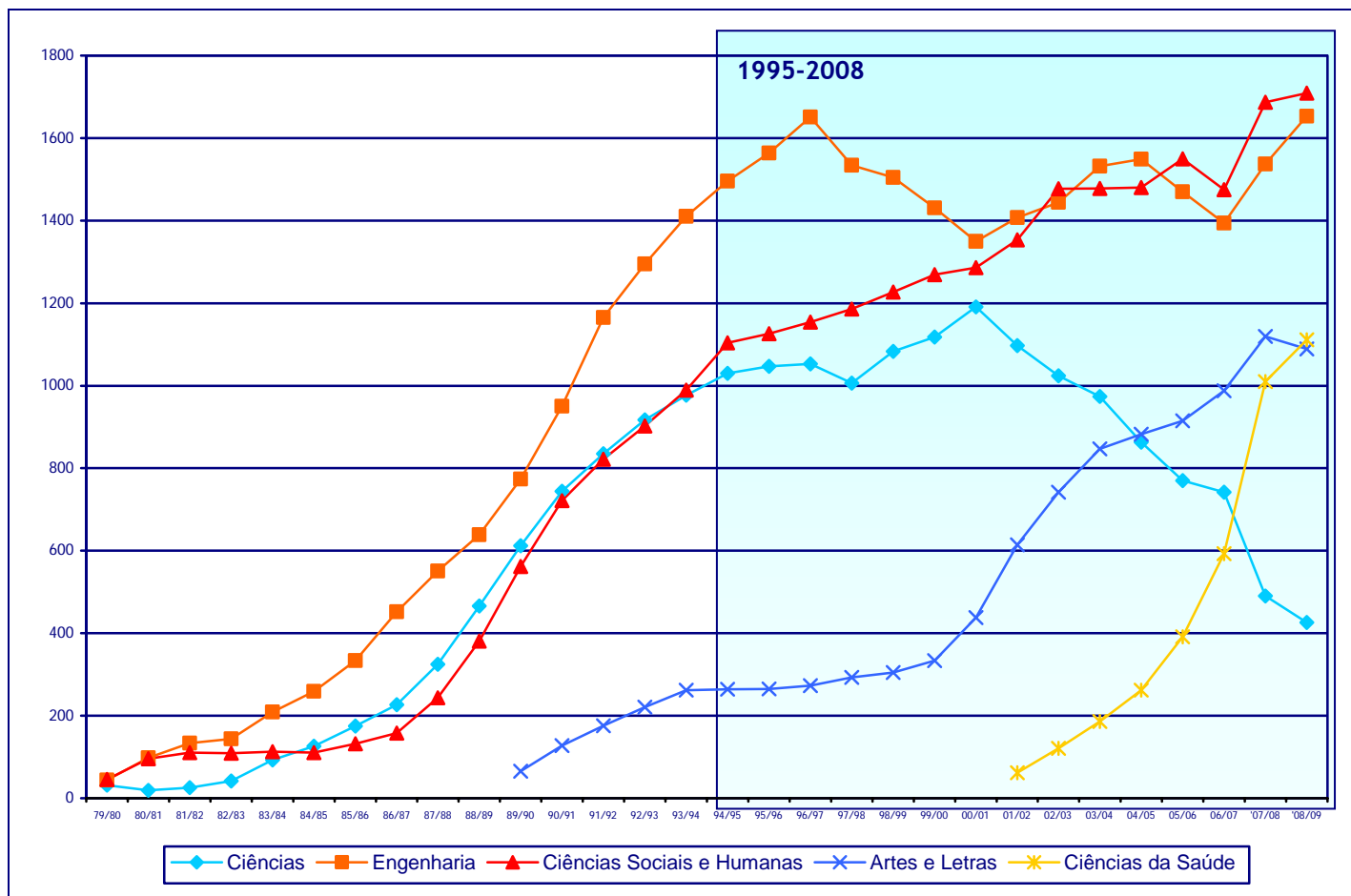


**De 1995 até 2008, o número de estudantes inscritos cresceu 59%<sup>2</sup>.**

<sup>1</sup> O ano lectivo 2006/2007 inclui cursos de 1º ciclo. Os anos lectivos 2007/2008 e 2008/2009 incluem cursos de 1º ciclo, ciclos de estudos integrados conducentes ao grau de mestre (Medicina, Arquitectura e Ciências Farmacêuticas) e os cursos de 2º ciclo.

<sup>2</sup> Em 1994/1995: 3945 estudantes (3894 de licenciatura + 51 de pós-graduação e mestrado); em 2008/2009: 6276 estudantes (5988 de 1º ciclo, mestrado integrado e 2º ciclo; 32 de mestrado; 256 de doutoramento e 3º ciclo).

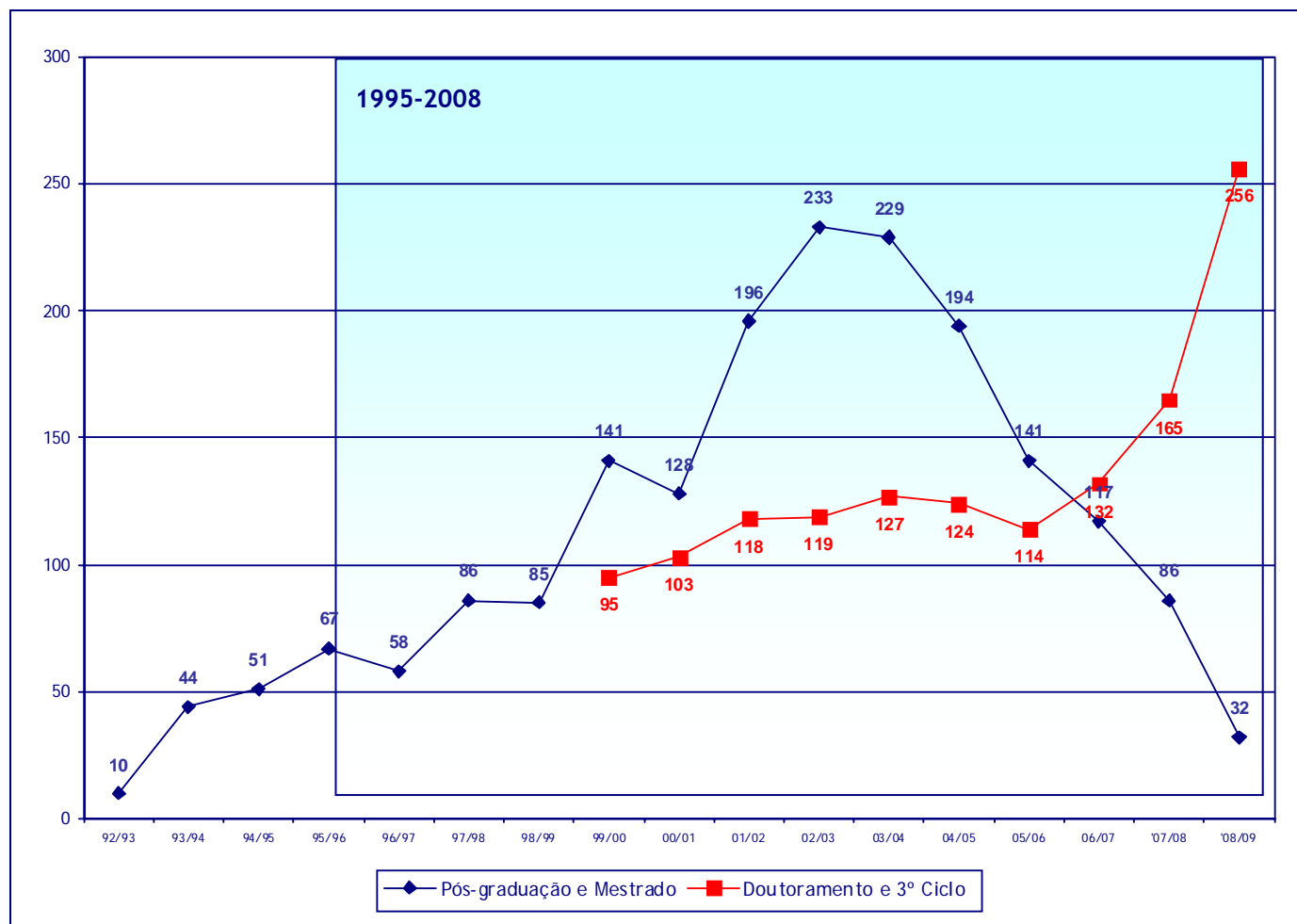
## Estudantes de formação inicial, por Unidade Científico-Pedagógica | Faculdade, 1979-2008<sup>3</sup>



Fonte: Serviços Académicos da Universidade da Beira Interior

<sup>3</sup> Vide nota de rodapé 1 da página anterior.

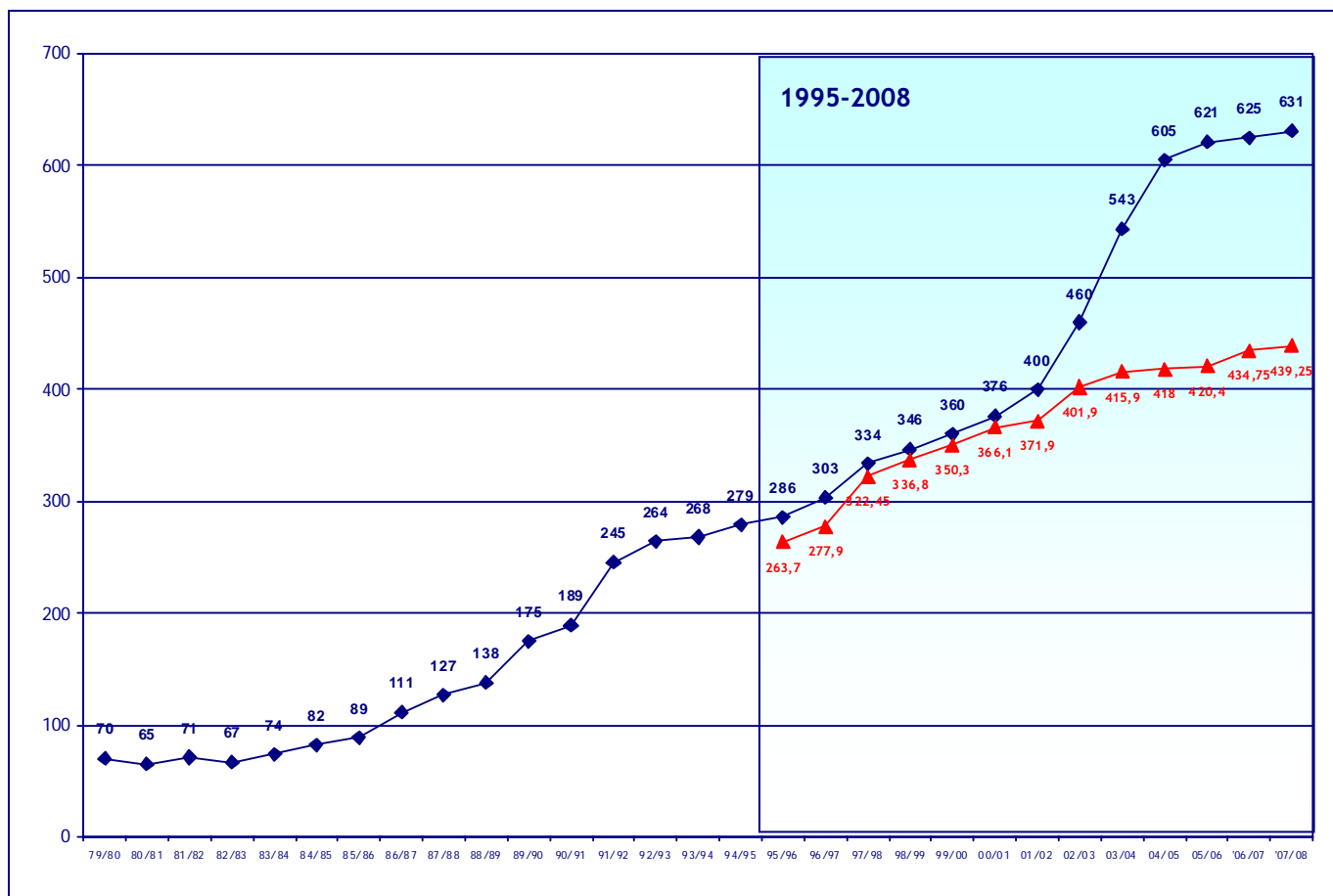
## Estudantes de formação pós-graduada 1992-2008<sup>4</sup>



Fonte: Serviços Académicos da Universidade da Beira Interior

<sup>4</sup> Relativamente aos cursos de 3º ciclo a sua adequação teve igualmente início em 2006/2007. Em 2007/2008 e 2008/2009 registou-se um grande número de adequações de cursos como 3ºs ciclos e espera-se que o processo esteja concluído até 2009.

## Corpo docente (Unidades e ETI), 1979-2008



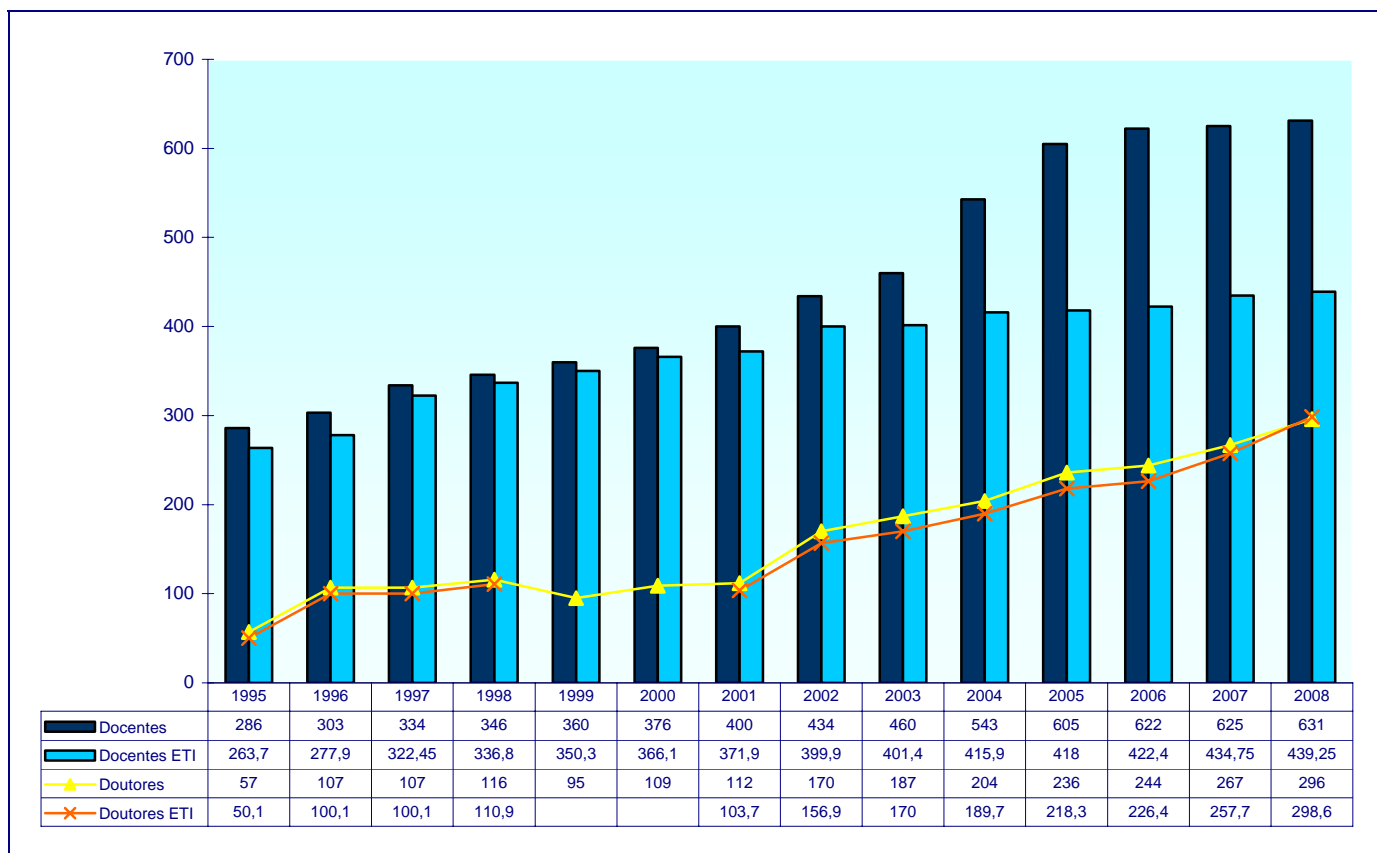
Fonte: Serviços Académicos da Universidade da Beira Interior



De 1995 até 2008, o corpo docente cresceu 67%<sup>5</sup>.

<sup>5</sup> Em 1994/1995: 263,7 ETI; em 2007/2008: 439,25 ETI.

## Qualificação do corpo docente (Unidades e ETI), 1995-2008



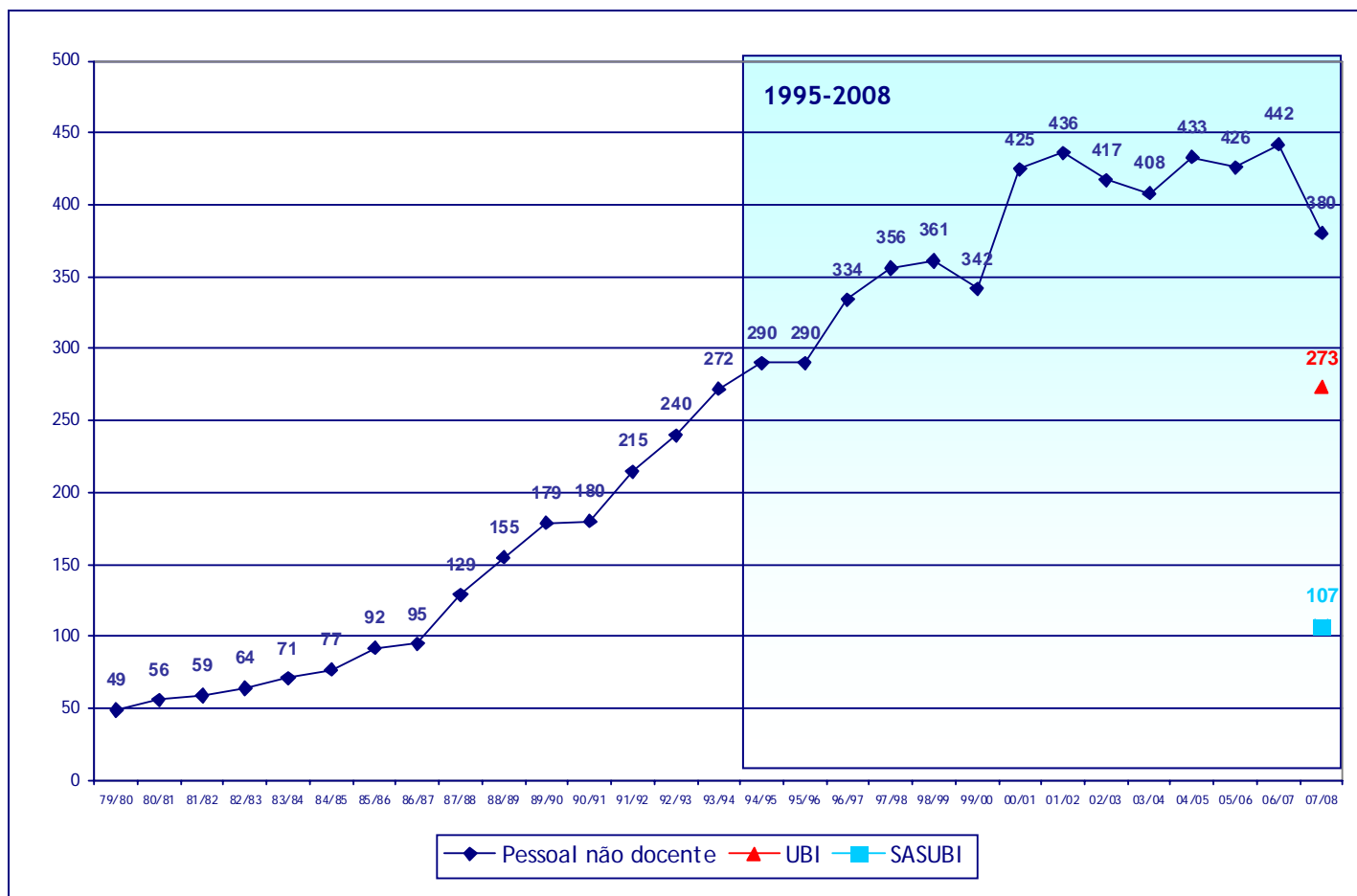
Fonte: Serviços Académicos da Universidade da Beira Interior



**De 1995 até 2008, o número de doutores cresceu 496%<sup>6</sup>.**

<sup>6</sup> Em 1994/1995: 50,1 ETI; em 2008/2009: 298,6 ETI.

## Pessoal não docente da UBI e SASUBI, 1979-2008



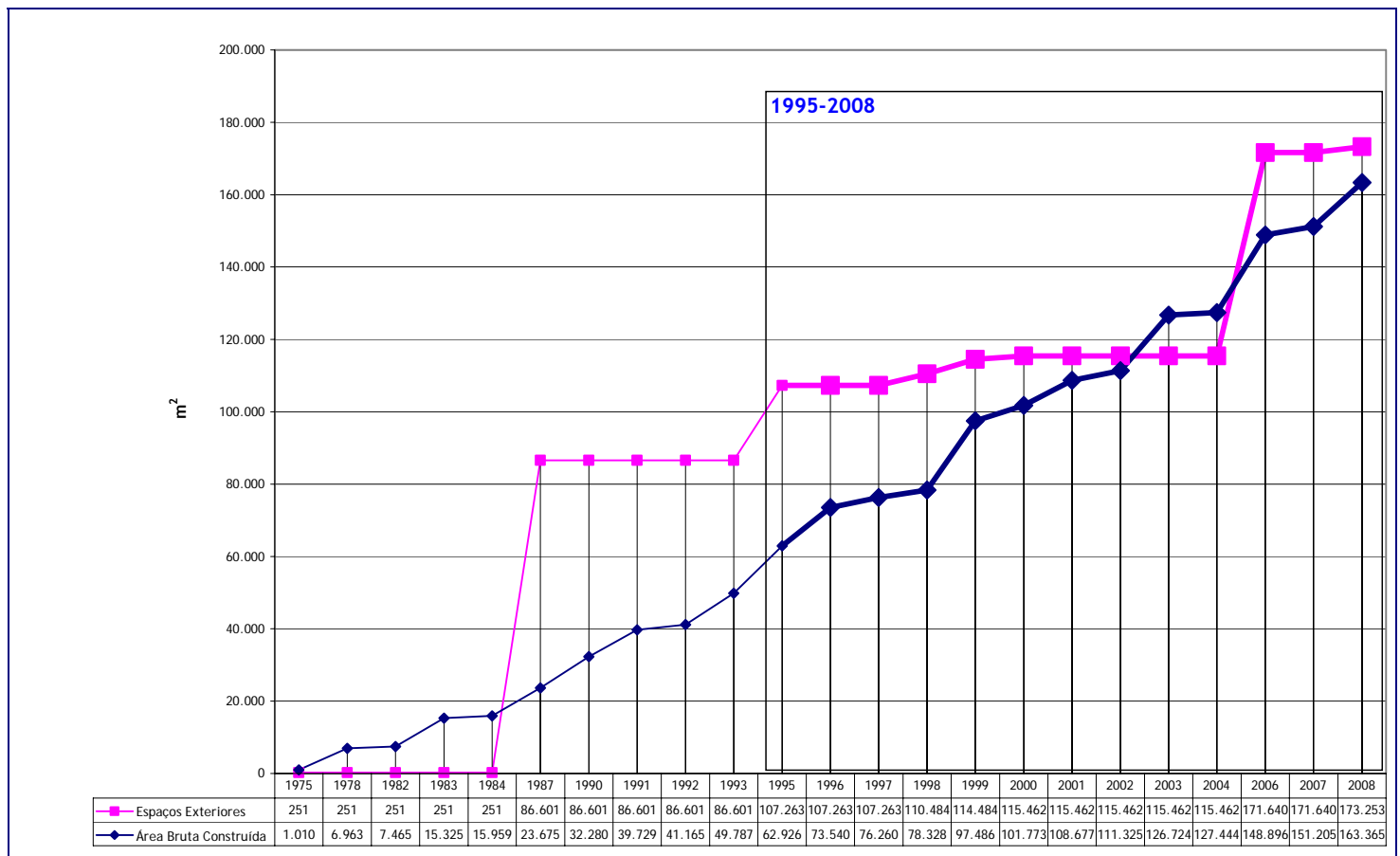
Fonte: Divisão de Expediente e Pessoal da Universidade da Beira Interior; Serviços de Acção Social da Universidade da Beira Interior



De 1995 até 2008, o pessoal não docente cresceu 31%<sup>7</sup>.

<sup>7</sup> Em 1994/1995: 290 funcionários; em 2007/2008: 380.

## Área construída e espaços exteriores da UBI, 1979-2008



De 1995 até 2008, a área construída da UBI cresceu 160%<sup>8</sup>.

<sup>8</sup> Em 1995: 62.926m<sup>2</sup>; em 2008: 163.365m<sup>2</sup>.





**UBI EM NÚMEROS  
2003-2008**



# 1. RECURSOS HUMANOS<sup>9</sup>

## 1.1. Pessoal não docente

Nova categoria	Categoria	Quadro	Licença sem vencimento	Requisição	Total Quadro (B)	Mapa Tempo Indeterminado (C)	Mapa Termo Certo (D)	Total B+C+D
	Director de Serviços	1			1	0		1
	Chefes de Divisão	6			6	0		6
	Secretárias	3			3	0		3
	Consultor	1			1	0		1
	Especialista Informática	6			6	9		15
	Técnico Informática	3			3	2		5
<b>Técnico Superior</b>	Técnico Superior	30			30	10		40
	Técnico Superior BD	4			4	0		4
	Técnico Superior Arquivo	1			1	0		1
	Técnica	10			10	2	1	13
<b>Assistente Técnico</b>	Técnico Profissional	27	1		26	5	1	32
	Técnico Profissional BD	8			8	0		8
	Chefe de Secção	6		1	5	0		5
	Assistente Administrativo	52	2	1	49	9		58
<b>Assistente Operacional</b>	Operário	22	1		21	3		24
	Pessoal Auxiliar	30			30	25	2	57
<b>TOTAL</b>		<b>210</b>	<b>4</b>	<b>2</b>	<b>204</b>	<b>65</b>	<b>4</b>	<b>273</b>

## 1.2. Número de títulos de “Agregado”

Áreas Pedagógicas	2003/2004	2004/2005	2005/2006	2006/2007	2007/2008	2008/2009
Ciências Exactas	2	-	1	-	-	1
Ciências da Engenharia	-	-	-	3	6	-
Ciências Sociais e Humanas	-	2	2	0	1	-
Artes e Letras	-	-	1	-	-	-
Ciências da Saúde	-	-	-	-	-	2
<b>Total</b>	<b>2</b>	<b>2</b>	<b>4</b>	<b>3</b>	<b>7</b>	<b>3</b>

## 1.3. Estrutura do corpo docente

Categoria	UBI		UBI sem Faculdade de Ciências da Saúde		Faculdade de Ciências da Saúde	
	Unidades	ETI	Unidades	ETI	Unidades	ETI
Professores Catedráticos	17	17,00	14	14,00	3	3,00
Professores Associados	94	56,90	40	39,60	54	17,30
Professores Auxiliares	237	228,30	206	205,30	31	23,00
Assistentes/Leitores	282	136,05	101	91,70	181	44,35
Assistentes Estagiários	1	1,00	1	1,00	-	-
<b>Docentes Doutorados</b>	<b>296</b>	<b>298,60</b>	<b>257</b>	<b>255,90</b>	<b>39</b>	<b>42,70</b>
<b>Total</b>	<b>631</b>	<b>439,25</b>	<b>362</b>	<b>351,60</b>	<b>269</b>	<b>87,25</b>

<sup>9</sup> Fonte: Divisão de Expediente e Pessoal da Universidade da Beira Interior.

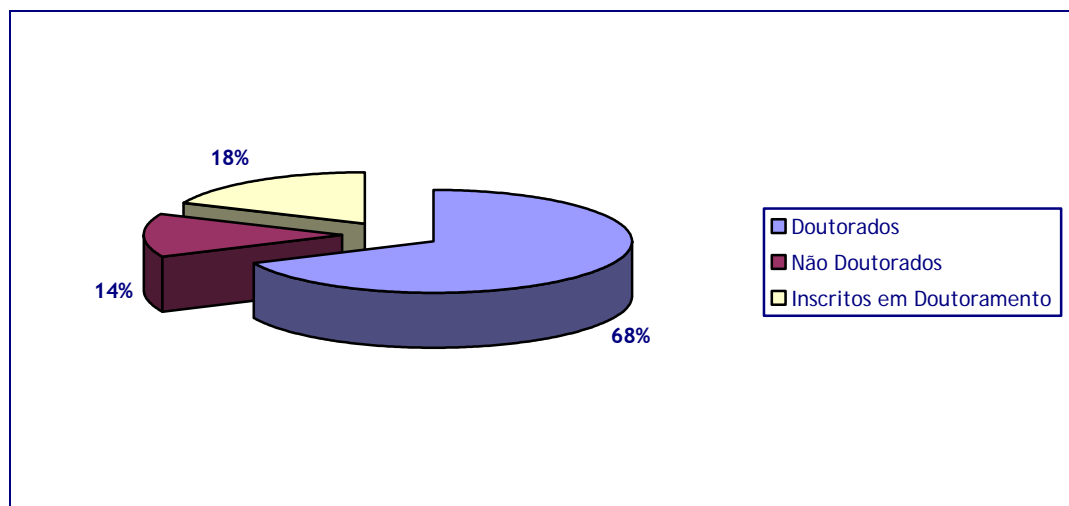
Docentes	Unidades	ETI
Geral	362	351,60
Medicina	269	87,25
<b>Total</b>	<b>631</b>	<b>439,25</b>

Doutores	Unidades
Geral	257 (s/colaboradores)
Medicina	39
<b>Total</b>	<b>296</b>

ETI Doutores	ETI	%
Geral	255,90	72,60
Medicina <sup>10</sup>	42,70	48,70
<b>Total</b>	<b>298,60</b>	<b>68,00</b>

#### 1.4. Docentes da UBI em doutoramento<sup>11</sup>

Inscritos em Doutoramento	Unidades
Universidade da Beira Interior	63
Outras Universidades Portuguesas	17
Outras Universidades Estrangeiras	1
<b>Total</b>	<b>81</b>



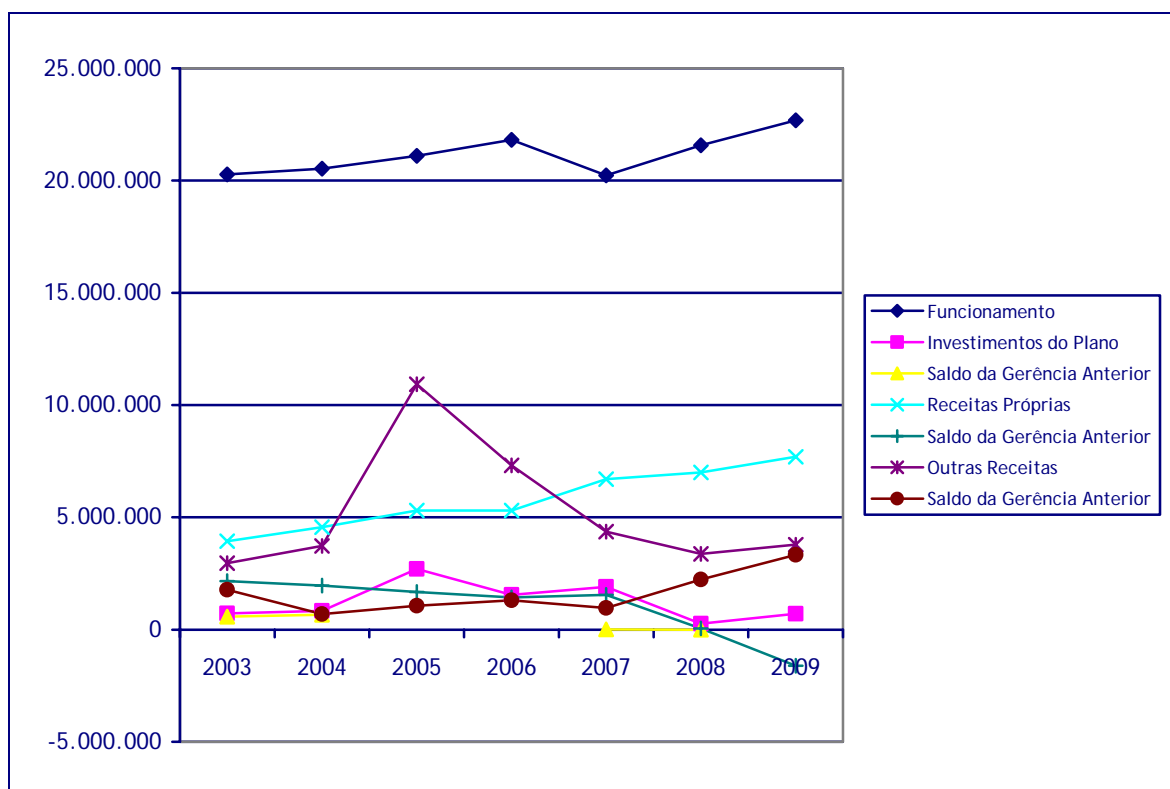
<sup>10</sup> Doutores ETI: 29,6 + Equivalentes a Doutores ETI: 13,1 = 42,7.

<sup>11</sup> Fonte: Serviços Académicos da Universidade da Beira Interior.

## 2. RECURSOS FINANCEIROS<sup>12</sup>

### 2.1. Origem de fundos

	2003	2004	2005	2006	2007	2008	2009 <sup>13</sup>
<b>Orçamento de Estado</b>							
Funcionamento	20.268.112	20.526.061	21.098.285	21.818.247	20.237.352	21.569.258	22.675.998
Investimentos do Plano	726.378	833.919	2.693.318	1.545.521	1.900.000	260.000	700.000
Saldo da Gerência Anterior	572.574	667.964	-	-	5.886	1	-
<b>Sub Total</b>	<b>21.567.064</b>	<b>22.027.944</b>	<b>23.791.603</b>	<b>23.363.768</b>	<b>22.143.238</b>	<b>21.829.259</b>	<b>23.375.998</b>
<b>Receitas Próprias</b>							
Receitas Próprias	3.943.163	4.564.081	5.308.887	5.310.023	6.701.705	6.994.168	7.700.000
Saldo da Gerência Anterior	2.158.494	1.964.485	1.680.742	1.431.748	1.541.890	49.075	- 1.614.236
Outras Receitas	2.959.240	3.720.790	10.921.296	7.314.685	4.358.164	3.369.592	3.775.000
Saldo da Gerência Anterior	1.775.727	690.282	1.059.915	1.308.909	2.498.219	2.235.158	3.326.237
<b>Sub Total</b>	<b>10.836.624</b>	<b>10.939.998</b>	<b>18.970.840</b>	<b>15.365.365</b>	<b>956.329</b>	<b>12.647.994</b>	<b>13.187.001</b>
<b>Total das Receitas</b>	<b>32.403.688</b>	<b>32.967.942</b>	<b>42.762.443</b>	<b>38.729.133</b>	<b>35.701.326</b>	<b>34.477.253</b>	<b>36.652.999</b>

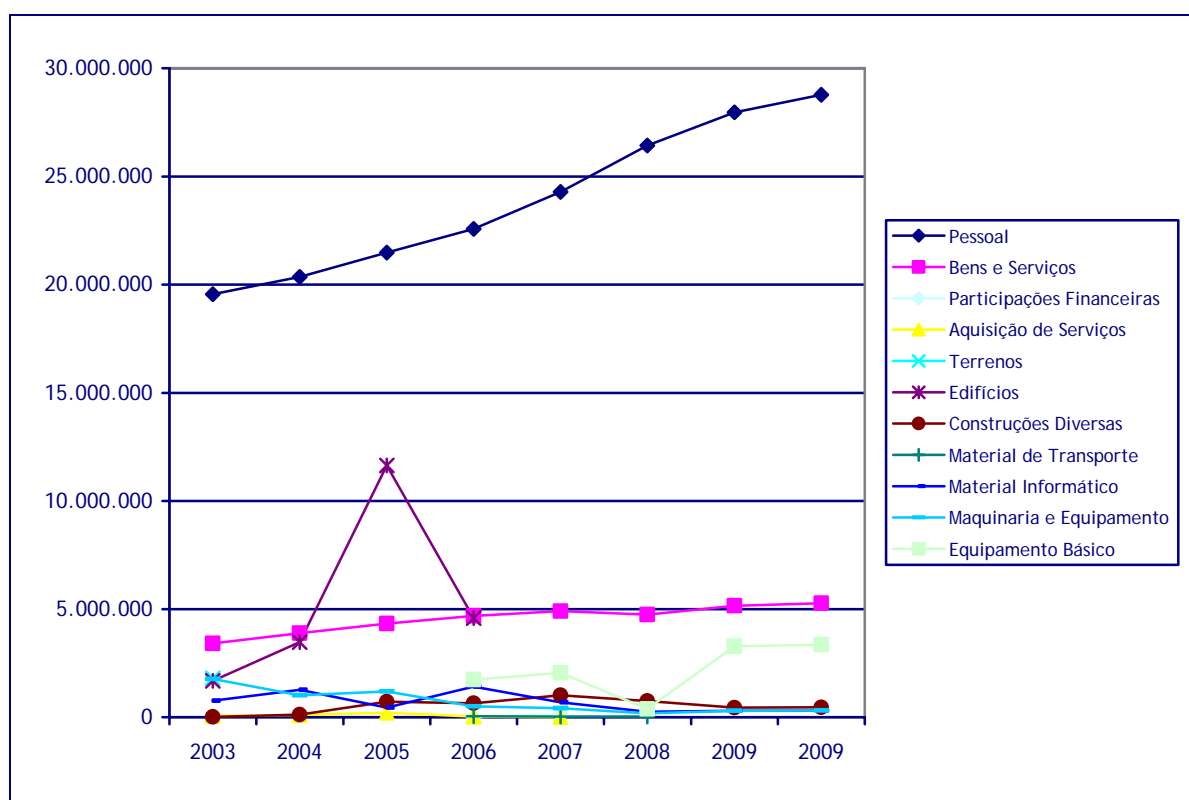


<sup>12</sup> Fonte: Divisão de Contabilidade e Patrimônio da Universidade da Beira Interior.

<sup>13</sup> Previsão.

## 2.2. Aplicação de fundos

	2003	2004	2005	2006	2007	2008	2009 <sup>14</sup>	2009 <sup>15</sup>
<b>Despesas de Funcionamento</b>								
Pessoal	19.554.366	20.356.210	21.481.024	22.566.896	24.287.990	26.431.264	27.962.779	28.773.700
Bens e Serviços	3.409.921	3.890.120	4.325.007	4.681.479	4.902.581	4.735.194	5.150.000	5.273.600
Participações financeiras	-	-	-	2.500	13.713	-	-	-
Sub Total	22.964.287	24.246.330	25.806.031	27.250.875	29.204.284	31.166.458	33.112.779	34.047.300
<b>Despesas de Investimento</b>								
Aquisição de Serviços	65.465	102.701	210.078	29.733	5.866	-	-	-
Terrenos	1.805.939	-	-	-	-	-	-	-
Edifícios	1.680.648	3.467.841	11.644.875	4.583.886	-	-	-	-
Construções Diversas	16.667	118.285	722.025	647.249	1.018.062	759.701	450.000	460.800
Material de Transporte	-	-	-	44.988	28.566	34.551	-	-
Material Informático	772.176	1.266.802	435.799	1.418.077	689.092	248.944	300.000	307.200
Maquinaria e Equipamento	1.775.415	1.025.326	1.202.978	508.153	413.690	171.328	300.000	307.200
Equipamento Básico	-	-	-	1.742.067	2.057.513 <sup>16</sup>	384.269	3.280.000	3.358.720
Sub Total	6.116.310	5.980.955	14.215.755	8.974.690	4.212.809	1.598.793	4.330.000	4.433.920
<b>Total das Despesas</b>	<b>29.080.597</b>	<b>30.227.285</b>	<b>40.021.786</b>	<b>36.225.028</b>	<b>33.417.093</b>	<b>32.765.251</b>	<b>37.442.779</b>	<b>38.481.220</b>
<b>Saldo</b>	<b>3.323.091</b>	<b>2.740.657</b>	<b>2.740.657</b>	<b>2.504.105</b>	<b>2.284.233</b>	<b>1.712.002</b>	<b>-879.780</b>	<b>-1.918.220</b>
<b>Total</b>	<b>32.403.688</b>	<b>32.967.942</b>	<b>42.762.443</b>	<b>38.729.133</b>	<b>35.701.326</b>	<b>34.477.253</b>	<b>36.562.999</b>	<b>36.562.999</b>

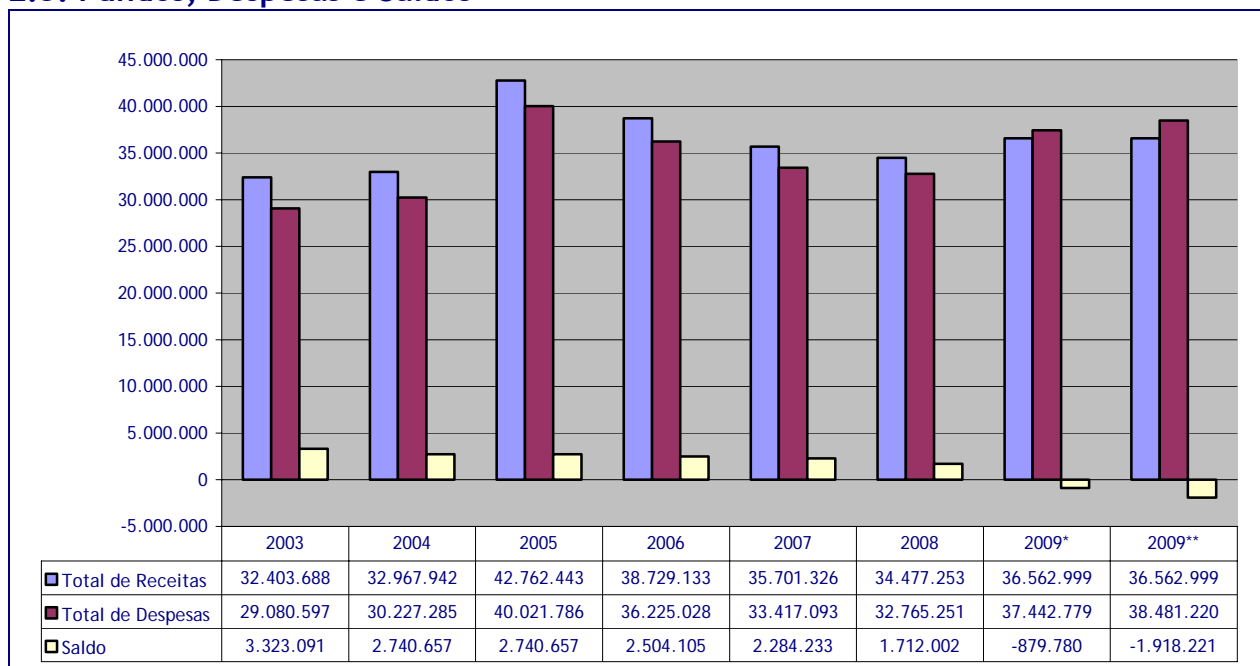


<sup>14</sup> Previsão.

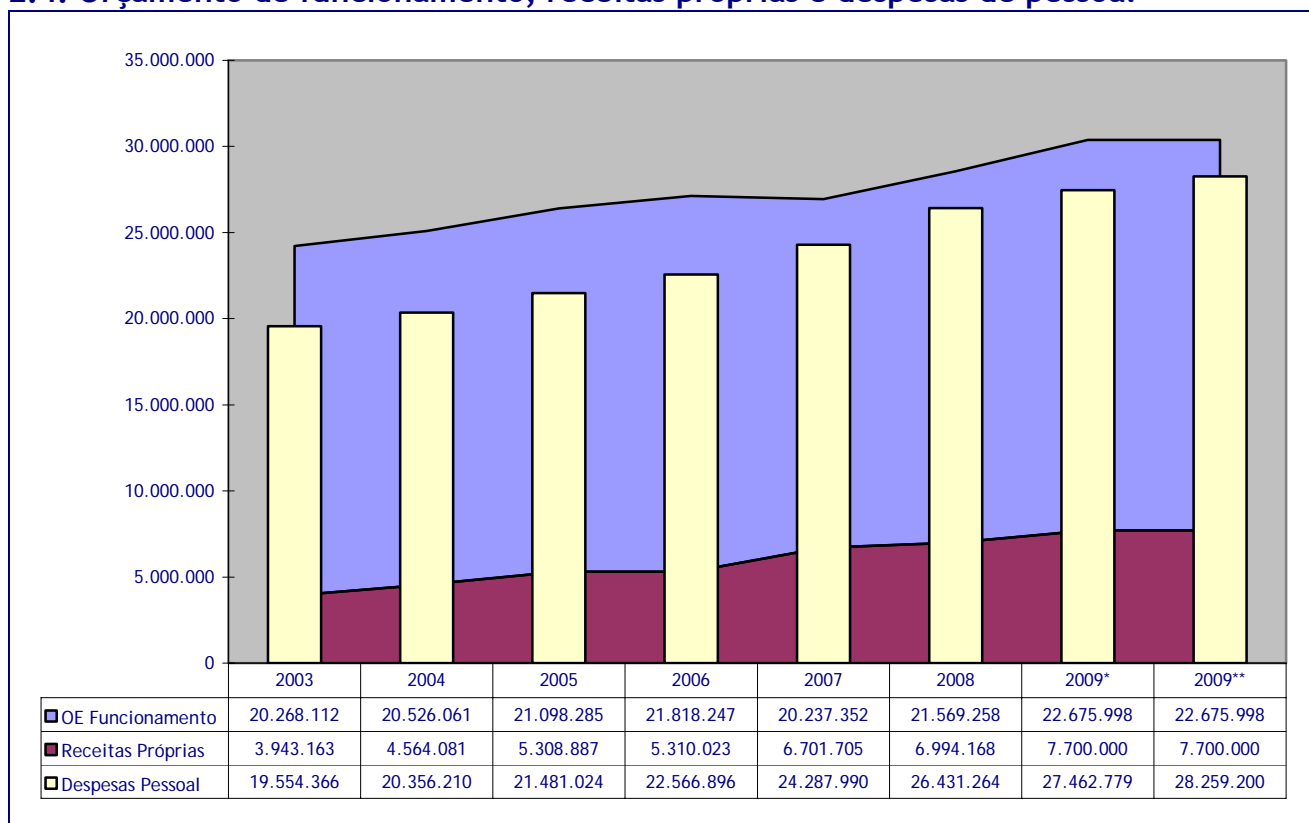
<sup>15</sup> Previsão com aumento salarial de 2,9% e inflação de 2,4%.

<sup>16</sup> Inclui despesa Faculdade de Ciências da Saúde - POCI (775.914 €) a reembolsar após aprovação do respectivo relatório.

## 2.3. Fundos, Despesas e Saldos



## 2.4. Orçamento de funcionamento, receitas próprias e despesas de pessoal



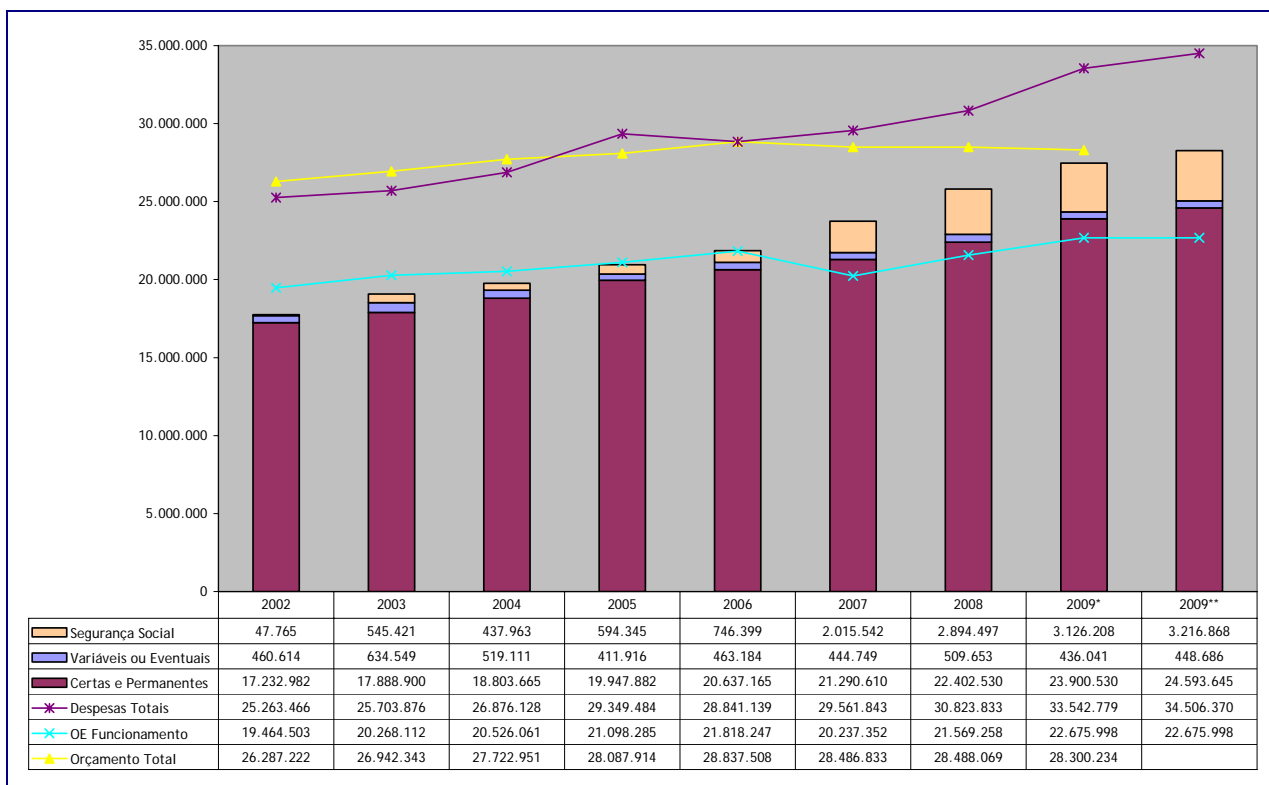
**Em 2009, registou-se um acréscimo de 5,13% no Orçamento de Estado transferido, em relação a 2008.  
Em 2009, registar-se-á um acréscimo entre 3,9%\* a 6,9%\*\* nas despesas de pessoal, em relação a 2008.**

\* Vide supra notas 13 e 14.

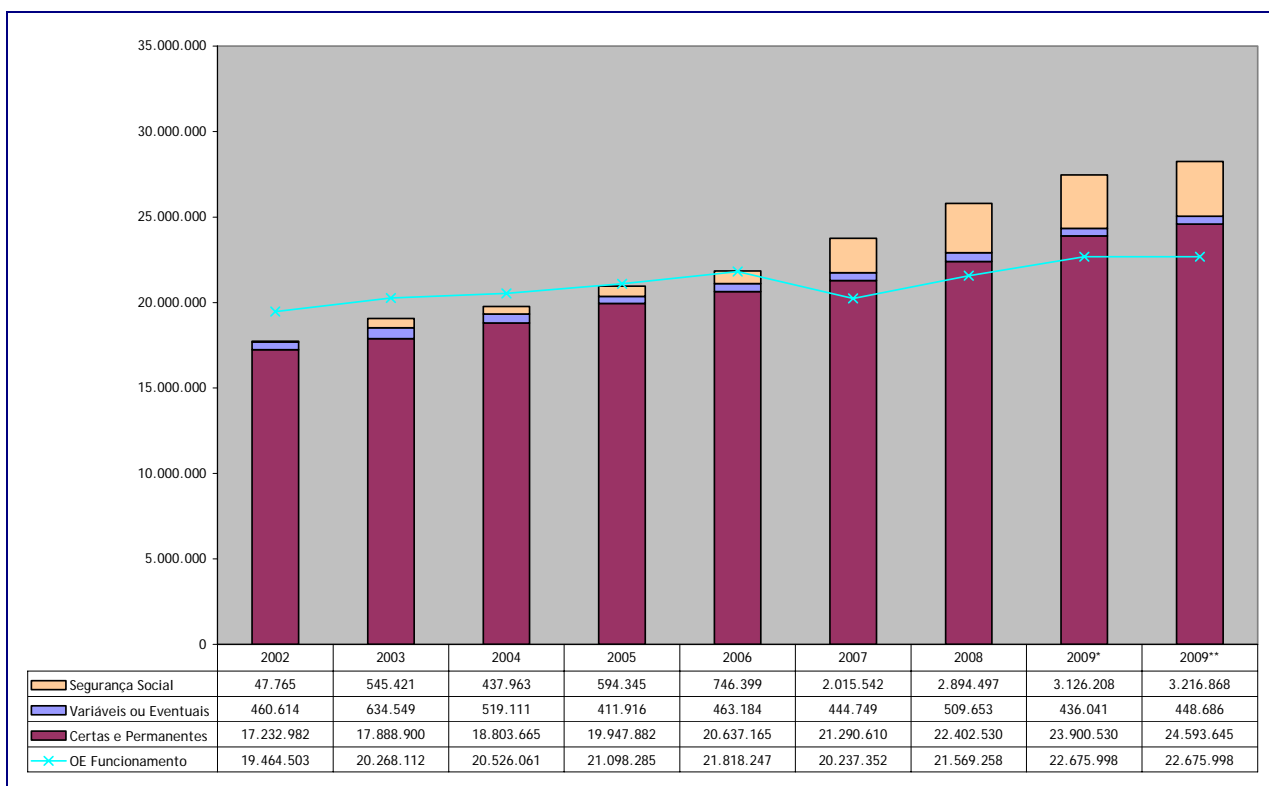
\*\* Vide supra nota 15.



## 2.5. Orçamentos e despesas de pessoal<sup>17</sup>



## 2.6. Orçamento de funcionamento e despesas de pessoal<sup>17</sup>

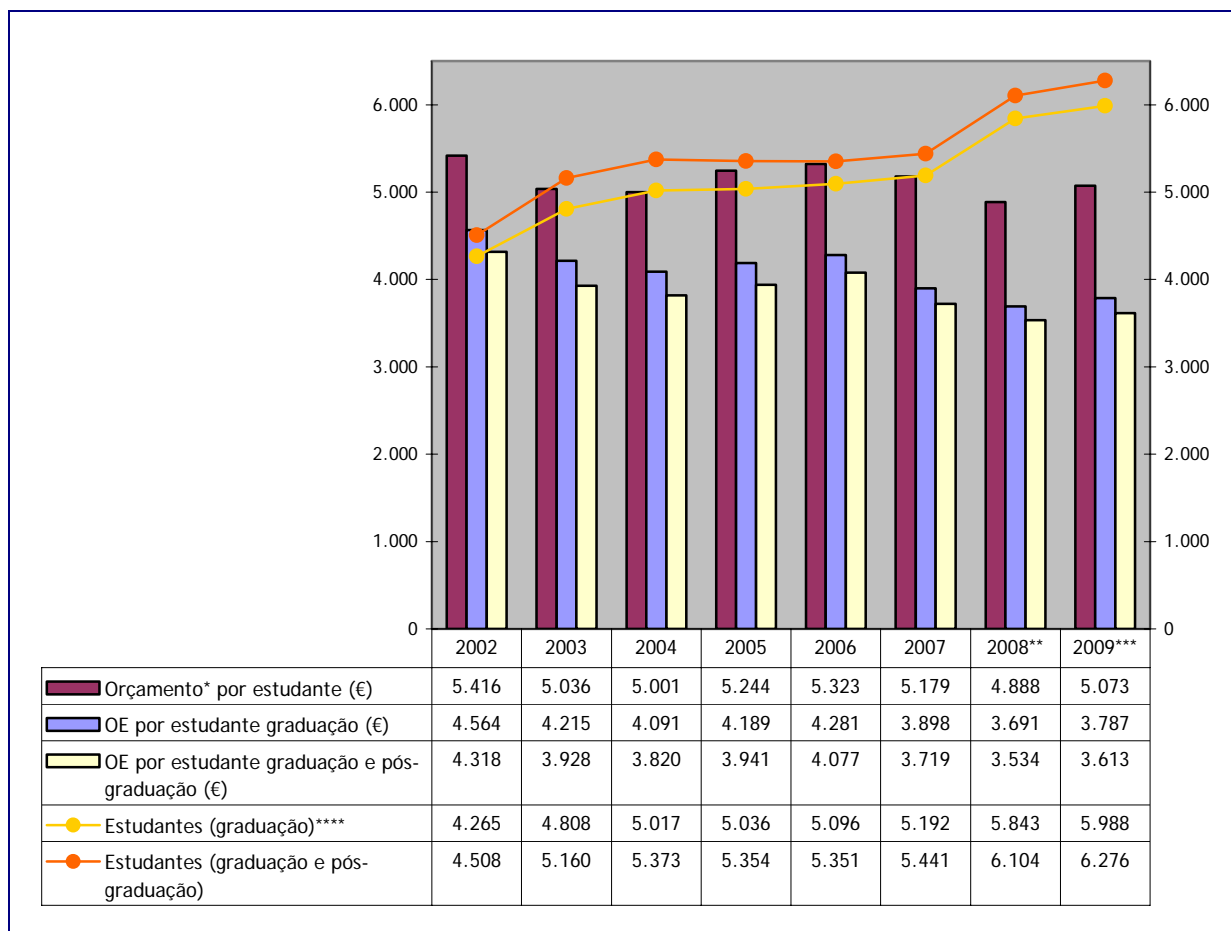


\* Vide supra nota 14.

\*\* Vide supra nota 15.

<sup>17</sup> Excluindo receitas provenientes de projectos.

## 2.7. Evolução do total de estudantes e do financiamento efectivo por estudante<sup>18</sup>



\* Inclui receitas próprias

\*\* Tendo em conta o OE inicial (19.829.729€), o valor seria 3.394€ por estudante de graduação e 3.249€ por estudante de graduação e pós-graduação

\*\*\* Previsão

\*\*\*\* Os anos 2008 e 2009 incluem estudantes de 2º ciclo

<sup>18</sup> Excluindo receitas provenientes de projectos.



### 3. RECURSOS FÍSICOS <sup>19</sup>

#### Faculdade de Ciências

Sector	Área de Construção (m <sup>2</sup> )				Espaços Exteriores	Área em Projecto / Construção	Conclusão do Projecto	Entrada em Funcionamento
	Área Bruta Construída	Área Bruta	Área Útil	Área Útil Ensino				
. 4ª Fase + Ampliação	5.095,91	5.095,91	3.153,41	1.457,00	-	-	-	1988/1990
. 5ª Fase	5.255,00	5.225,00	3.483,00	989,00	-	-	-	Abril 1991
. 6ª Fase	6.281,00	6.131,00	3.880,00	830,00	-	-	-	Abril 1993
. Silo 6ª Fase	3.089,00	3.089,00	-	-	-	-	-	1999 2003
	<b>19.720,91</b>							

#### Faculdade de Engenharia

Sector	Área de Construção (m <sup>2</sup> )				Espaços Exteriores	Área em Projecto / Construção	Conclusão do Projecto	Entrada em Funcionamento
	Área Bruta Construída	Área Bruta	Área Útil	Área Útil Ensino				
. 3ª Fase	7.860,00	6.952,00	3.308,00	2.156,00	-	-	-	Fevereiro 1983
. Edifício I <sup>20</sup>	7.716,00	7.071,00	4.188,00	2.366,00	-	-	-	1994 Outubro 1997
. Edifício II <sup>20</sup>	12.295,00	11.208,00	7.849,99	5.519,00	-	-	-	1998 1999
. Silo Fonte Santa	6.863,00	6.863,00	6.592,00	-	-	-	-	1998 1999
. Arquitectura <sup>21</sup>	1.114,00	1.114,00	1.022,42	584,83	-	-	-	2007
. Centro Tecnológico Papej <sup>21</sup>	720,64	720,64	554,15	-	-	-	-	2004
. Espaços Exteriores	-	-	-	-	4.000,00	-	-	1999
	<b>36.568,64</b>							

#### Faculdade de Ciências Sociais e Humanas

Sector	Área de Construção (m <sup>2</sup> )				Espaços Exteriores	Área em Projecto / Construção	Conclusão do Projecto	Entrada em Funcionamento
	Área Bruta Construída	Área Bruta	Área Útil	Área Útil Ensino				
. Edifício I <sup>22</sup>	7.560,00	7.302,00	4.142,00	1.701,00	-	-	-	1994 1996
. Parque das Râmolas	730,00	-	-	-	-	-	-	1996 1998
. Estacionamento Carpinteira	-	-	-	-	2.929,00	-	-	1996 1998
. Ciências Desporto	2.386,49	2.386,49	1.135,45	705,58	-	-	-	2003 2006
. Edifício II <sup>22</sup>	6.429,71	6.429,71	-	-	1.613,53	2.312,41	-	2009
- Psicologia	478,37	478,37	73,03	-	-	-	-	2007 2008
- Biblioteca CSH	870,19	870,19	674,42	-	-	-	-	2007 2008
- Núcleos	140,71	140,71	95,57	-	-	-	-	2007 2008
	<b>18.595,47</b>							

#### Faculdade de Artes e Letras

Sector	Área de Construção (m <sup>2</sup> )				Espaços Exteriores	Área em Projecto / Construção	Conclusão do Projecto	Entrada em Funcionamento
	Área Bruta Construída	Área Bruta	Área Útil	Área Útil Ensino				
. Faculdade Artes e Letras 2ª Fase	464,65	464,65	225,33	-	-	-	-	2000
. Comunicação e Artes 2ª Fase	3.369,94	3.195,98	2.083,91	1.548,50	978,38	-	-	2000
. Letras 1ª Fase	1.121,90	1.121,90	582,38	455,76	-	-	-	2007 2008
. Edifício II <sup>22</sup>	667,40	667,40	529,48	-	-	-	-	2000 2001
- Centro Multimédia	667,40	667,40	529,48	-	-	-	-	2000 2001
- Comunicação e Artes/Cinema	1.781,65	1.781,65	1.253,69	1.147,91	-	-	-	2007 2008
	<b>7.405,54</b>							

#### Faculdade de Ciências da Saúde

Sector	Área de Construção (m <sup>2</sup> )				Espaços Exteriores	Área em Projecto / Construção	Conclusão do Projecto	Entrada em Funcionamento
	Área Bruta Construída	Área Bruta	Área Útil	Área Útil Ensino				
. Ciências Farmacêuticas (Pólo I)	1.560,00	1.560,00	998,90	804,00	-	-	-	2002
. Medicina (Pólo III)	19.065,00	19.065,00	11.127,00	5.237,00	-	-	-	2003 2006
				2.681,00 (Inv.)	-	-	-	
. Arranjos Exteriores	-	-	-	-	56.177,50	-	-	2006
	<b>20.625,00</b>							

<sup>19</sup> Fonte: Serviços Técnicos da Universidade da Beira Interior.

<sup>20</sup> Antiga "Empresa Transformadora de Lãs".

<sup>21</sup> Antiga "Paulo de Oliveira".

<sup>22</sup> Antiga "Ernesto Cruz".

## Reitoria e Serviços Administrativos

Sector	Área de Construção (m <sup>2</sup> )				Espaços Exteriores	Área em Projecto / Construção	Conclusão do Projecto	Entrada em Funcionamento
	Área Bruta Construída	Área Bruta	Área Útil	Área Útil Ensino				
. Reitoria	2.599,00	2.563,00	1.378,00	-	-	-	1992	1995
.CEDR - Serviços Administrativos	1.298,98	1.298,98	874,04	-	-	-	2006	2008
. Espaços Exteriores	-	-	-	-	4.000,00	-	-	1995
. Áreas Florestais	-	-	-	-	86.350,00	-	-	1987
	<b>3.897,98</b>							

## Centros

Sector	Área de Construção (m <sup>2</sup> )				Espaços Exteriores	Área em Projecto / Construção	Conclusão do Projecto	Entrada em Funcionamento
	Área Bruta Construída	Área Bruta	Área Útil	Área Útil Ensino				
. Centro Informática	2.880,00	2.654,00	1.278,00	286,00	-	-	1992	1995
. CRAFT <sup>23</sup>	-	-	-	-	-	1460,00	-	-
. CFIUTE	909,40	909,40	526,25	909,40	-	-	2002	2006
. CREA	461,23	461,23	315,19	-	-	-	2004	2007
. Centro Óptica	694,09	694,09	632,59	-	-	-	-	-
	<b>4.944,72</b>							

## Serviços

Sector	Área de Construção (m <sup>2</sup> )				Espaços Exteriores	Área em Projecto / Construção	Conclusão do Projecto	Entrada em Funcionamento
	Área Bruta Construída	Área Bruta	Área Útil	Área Útil Ensino				
. Serviço Académicos 1ª Fase	1.010,48	1.010,48	707,21	-	250,64	-	-	1975
. Serviços Gráficos 2ª Fase	501,22	501,22	333,93	-	-	-	-	1982
. Biblioteca Central	6.236,00	5.841,00	4.157,00	-	-	-	1998	2001
. Serviços Técnicos	1.088,00	1.088,00	566,00	-	-	-	-	2002
. Extensão Serviços Técnicos	733,50	733,50	641,71	-	-	-	2007	2007
	<b>9.569,20</b>							

## Residências/Alojamentos

Sector	Área de Construção (m <sup>2</sup> )				Espaços Exteriores	Área em Projecto / Construção	Conclusão do Projecto	Entrada em Funcionamento
	Área Bruta Construída	Área Bruta	Área Útil	Área Útil Ensino				
. Centro Seminários, Conferências, Colóquios	1.319,00	1.300,00	588,00	-	-	-	1988	1991
. Centro Extensão Universitária	875,00	820,00	340,00	-	-	-	1989	1991
. 4 Apartamentos <sup>24</sup>	500,00	500,00	350,00	-	-	-	-	1992
. 2 Apartamentos <sup>25</sup>	191,00	179,00	119,00	-	-	-	-	1995
. 36 T0 <sup>26</sup>	2.976,00	2.890,00	2.008,00	-	-	-	1993	1995
. 5 T1 <sup>27</sup>	453,00	-	-	-	-	-	1999	2000
	<b>6.314,00</b>							

<sup>23</sup> Junto ao Aérodromo da Covilhã.

<sup>24</sup> Fundo de Fomento de Habitação.

<sup>25</sup> Sítos nos Penedos Altos.

<sup>26</sup> Residência de Docentes.

<sup>27</sup> Pólo II.

## Serviços de Acção Social

Sector	Área de Construção (m <sup>2</sup> )				Espaços Exteriores	Área em Projecto / Construção	Conclusão do Projecto	Entrada em Funcionamento
	Área Bruta Construída	Área Bruta	Área Útil	Área Útil Ensino				
. Resid. Masc. (III, IV, V), Cantina, Bar S. António (145 camas)	5.953,00	-	1.203,00	-	-	-	-	1978
. Bar (3ª fase)	634,00	-	-	-	-	-	-	1984
. Resid. Feminina I (150 camas)	2.815,00	-	1.714,00	-	-	-	-	1990
. Cantina Boavista	936,00	-	688,00	-	-	-	-	1992
. Polidesportivo Coberto	1.958,49	-	-	-	-	-	-	1993
. 11 T1 p/ Docentes e Estudantes (PG)	383,00	-	-	-	-	-	-	1993
. Sede SASUBI	450,00	446,00	219,00	-	-	-	-	1995
. Resid. II - Laranja (96 camas)	2.205,00	-	1.443,00	-	-	-	-	1995
. Resid. VI - Amarela (79 camas)	1.838,00	-	-	-	-	-	-	1995
. Espaços Exteriores (Pólo II)	-	-	-	-	16.662,00	-	-	1995
. Sede AAUBI	1.173,00	-	-	-	-	-	-	1996
. Polidesportivo Coberto (Novo)	2.720,00	2.338,00	2.102,00	245,00	-	-	-	1997
. Centro Apoio Médico e Desportivo	338,00	-	-	-	-	-	-	1998
. Aprovisionamento Geral	1.000,00	-	-	-	-	-	-	1998
. Resid. VII (PAC) (331 camas)	9.125,00	7.304,00	6.415,00	-	-	-	-	2003
. Jardim AAUBI	-	-	-	-	292,00	-	-	1996
. Cantina Pólo IV	-	2.756,00	2.113,00	-	-	2.756,00	2006	
. Residência Pólo III (Prog. Preliminar)	-	-	-	-	-	4.000,00		
	<b>31.528,49</b>							

## Museu de Lanifícios/Arquivo Histórico

Sector	Área de Construção (m <sup>2</sup> )				Espaços Exteriores	Área em Projecto / Construção	Conclusão do Projecto	Entrada em Funcionamento
	Área Bruta Construída	Área Bruta	Área Útil	Área Útil Ensino				
. Real Fábrica dos Panos 2ª Fase	971,08	971,08	665,73				1992	1996
. Real Fábrica José Mendes Veiga	3.185,00	3.185,00					2003	2003
	<b>4.250,63</b>							

## Outros

Sector	Área de Construção (m <sup>2</sup> )				Espaços Exteriores	Área em Projecto / Construção	Conclusão do Projecto	Entrada em Funcionamento
	Área Bruta Construída	Área Bruta	Área Útil	Área Útil Ensino				
. CIEBI (Ed. Paulo Oliveira)			109,22					
. Salas de Estudo/ Núcleos (1ª Fase)	38,82	38,82	34,87				2006	2008

## Síntese

Área Bruta Construída: ..... 163.364,85 m<sup>2</sup>  
 Área em Projecto: ..... 8.216,00 m<sup>2</sup>  
 Área em Construção: ..... 2.312,41 m<sup>2</sup>  
 Espaços Exteriores: ..... 173.253,05 m<sup>2</sup>



#### 4. TOTAL DE ESTUDANTES INSCRITOS<sup>28</sup> (GRADUAÇÃO E PÓS-GRADUAÇÃO)

Áreas Pedagógicas	2003/2004	2004/2005	2005/2006	2006/2007	2007/2008	2008/2009
Ciências	1.022	901	813	777	532	467
Engenharia	1.595	1.627	1.542	1.488	1.590	1.717
Ciências Sociais e Humanas	1.676	1.632	1.669	1.581	1.775	1.799
Artes e Letras	930	946	952	1.026	1.171	1.140
Ciências da Saúde	202	277	414	607	1.036	1.153
<b>Total</b>	<b>5.425</b>	<b>5.383</b>	<b>5.390</b>	<b>5.479</b>	<b>6.104</b>	<b>6.276</b>

---

<sup>28</sup> Fonte: Serviços Acadêmicos da Universidade da Beira Interior.





## 5. ENSINO DE GRADUAÇÃO<sup>29</sup>

### 5.1. Número de cursos de formação inicial

Áreas Pedagógicas	Licenciatura			Licenciatura e 1º Ciclo	1º ciclo e Ciclo Integrado	
	2003/2004	2004/2005	2005/2006	2006/2007	2007/2008	2008/2009
Ciências	9	8	5	4	5	6
Engenharia	11	11	9	9	6	11
Ciências Sociais e Humanas	6	6	6	7	6	7
Artes e Letras	8	9	9	9	7	7
Ciências da Saúde	1	1	2	2	3	3
<b>Total</b>	<b>35</b>	<b>35</b>	<b>31</b>	<b>31</b>	<b>27</b>	<b>34</b>

### 5.2. Número de vagas (vagas dos concursos nacional e local de acesso ao Ensino Superior)

Áreas Pedagógicas	Licenciatura			Licenciatura e 1º Ciclo	1º ciclo e Ciclo Integrado	
	2003/2004	2004/2005	2005/2006	2006/2007	2007/2008	2008/2009
Ciências	187	170	144	160	95	110
Engenharia	319	323	323	300	310	385
Ciências Sociais e Humanas	274	276	280	285	320	320
Artes e Letras	235	256	273	270	225	185
Ciências da Saúde	61	80	125	195	260	270
<b>Total</b>	<b>1.076</b>	<b>1.105</b>	<b>1.145</b>	<b>1.210</b>	<b>1.210</b>	<b>1.270</b>

### 5.3. Estudantes inscritos em cursos de formação inicial

#### 5.3.1. Total de estudantes inscritos

Áreas Pedagógicas	Licenciatura			Licenciatura e 1º Ciclo	1º ciclo e Ciclo Integrado	2º Ciclo	1º ciclo e Ciclo Integrado	2º Ciclo
	2003/2004	2004/2005	2005/2006	2006/2007	2007/2008	2008/2009	2008/2009	2008/2009
Ciências	974	863	770	742	392	98	346	80
Engenharia	1.532	1.549	1.470	1.394	1.334	203	1.326	327
Ciências Sociais e Humanas	1.478	1.480	1.550	1.475	1.436	251	1.314	395
Artes e Letras	847	882	915	988	903	216	839	250
Ciências da Saúde	186	262	391	593	988	22	1.060	51
<b>Total</b>	<b>5.017</b>	<b>5.036</b>	<b>5.096</b>	<b>5.192</b>	<b>5.053</b>	<b>790</b>	<b>4.885</b>	<b>1.103</b>
					<b>5.843</b>		<b>5.988</b>	

<sup>29</sup> Fonte: Serviços Académicos da Universidade da Beira Interior.

### 5.3.2. Total de estudantes inscritos, por género

Áreas Pedagógicas	Licenciatura						Licenciatura e 1º Ciclo		Licenciatura, 1º Ciclo e Ciclo Integrado			
	2003/2004		2004/2005		2005/2006		2006/2007		2007/2008		2008/2009	
	H	M	H	M	H	M	H	M	H	M	H	M
Exactas	341	633	273	590	235	535	243	499	130	262	222	124
Engenharia	1.126	406	1.147	402	1.084	386	1.032	362	959	375	367	959
Ciências Sociais e Humanas	664	814	668	812	702	848	682	793	699	737	681	633
Artes e Letras	294	553	309	573	353	562	403	585	398	505	468	371
Ciências da Saúde	50	136	64	198	104	287	155	438	281	707	779	281
Total	2.475	2.542	2.461	2.575	2.478	2.618	2.515	2.677	2.467	2.586	2.517	2.368
	5.017		5.036		5.096		5.192		5.053		4.885	

### 5.3.3. Total de estudantes inscritos pela 1ª vez, no 1º ano

Áreas Pedagógicas	Licenciatura			Licenciatura e 1º Ciclo	1º Ciclo e Ciclo Integrado	
	2003/2004	2004/2005	2005/2006	2006/2007	2007/2008	2008/2009
Exactas	162	117	113	158	105	122
Engenharia	331	291	208	190	339	417
Ciências Sociais e Humanas	346	317	313	357	385	428
Artes e Letras	272	258	253	295	296	299
Ciências da Saúde	73	81	137	221	303	315
Total	1.184	1.064	1.024	1.221	1.428	1.581

### 5.3.4. Total de estudantes inscritos pela 1ª vez, no 1º ano, por género

Áreas Pedagógicas	Licenciatura						Licenciatura e 1º Ciclo		1º Ciclo e Ciclo Integrado			
	2003/2004		2004/2005		2005/2006		2006/2007		2007/2008		2008/2009	
	H	M	H	M	H	M	H	M	H	M	H	M
Ciências Exactas	56	106	24	93	41	72	57	101	37	68	44	78
Ciências da Engenharia	261	70	210	81	149	59	142	48	238	101	301	116
Ciências Sociais e Humanas	141	205	150	167	154	159	177	180	207	178	211	217
Artes e Letras	110	162	104	154	116	137	118	177	141	155	129	170
Ciências da Saúde	21	52	17	64	42	95	59	162	70	233	89	226
Total	589	595	505	559	502	522	553	668	693	735	774	807
	1.184		1.064		1.024		1.221		1.428		1.581	

#### 5.4. Número de diplomados

Áreas Pedagógicas	Licenciatura				Licenciatura e 1º Ciclo	Licenciatura, 1º Ciclo e Ciclo Integrado
	2002/2003	2003/2004	2004/2005	2005/2006	2006/2007	2007/2008
Ciências Exactas	126	136	144	144	218	98
Ciências da Engenharia	125	135	146	151	216	274
Ciências Sociais e Humanas	162	161	150	305	245	400
Artes e Letras	67	106	120	151	286	241
Ciências da Saúde	-	-	-	-	58	151
<b>Total</b>	<b>480</b>	<b>538</b>	<b>560</b>	<b>751</b>	<b>1.023</b>	<b>1.164</b>



## 6. FORMAÇÃO PÓS-GRADUADA <sup>30</sup>

### 6.1. Número de cursos aprovados em 2008/2009

Áreas Pedagógicas	Cursos de Especialização (não conferentes de grau)	2º Ciclo de Estudos (Mestrado)	3º Ciclo de Estudos (Doutoramento)
Exactas	0	6	2
Engenharia	0	10	2
Ciências Sociais e Humanas	1	7	1
Artes e Letras	0	8	2
Ciências da Saúde	0	2	0
<b>Total</b>	<b>1</b>	<b>33</b>	<b>9</b>

### 6.2. Total de estudantes inscritos em cursos de especialização não conferentes de grau

Áreas Pedagógicas	2003/2004	2004/2005	2005/2006	2006/2007	2007/2008	2008/2009
Exactas	0	0	0	0	0	0
Engenharia	0	0	0	0	0	0
Ciências Sociais e Humanas	32	16	28	21	6	0
Artes e Letras	20	13	11	17	14	0
Ciências da Saúde	0	0	0	0	0	0
<b>Total</b>	<b>52</b>	<b>29</b>	<b>39</b>	<b>38</b>	<b>20</b>	<b>0</b>

### 6.3. Total de estudantes inscritos em cursos de mestrado

Áreas Pedagógicas	Mestrado					
	2003/2004	2004/2005	2005/2006	2006/2007	2007/2008	2008/2009
Exactas	13	7	17	9	18	13
Engenharia	27	41	34	54	9	3
Ciências Sociais e Humanas	128	101	62	51	38	14
Artes e Letras	49	38	14	3	6	2
Ciências da Saúde	12	7	14	0	5	0
<b>Total</b>	<b>229</b>	<b>194</b>	<b>141</b>	<b>117</b>	<b>76</b>	<b>32</b>

### 6.4. Evolução da atribuição do grau de Mestre

Áreas Pedagógicas	Mestrado				Mestrado e 2º Ciclo	
	2002/2003	2003/2004	2004/2005	2005/2006	2006/2007	2007/2008
Exactas	6	10	9	8	2	51
Engenharia	0	3	7	6	14	81
Ciências Sociais e Humanas	11	24	17	26	43	72
Artes e Letras	1	9	9	8	14	55
Ciências da Saúde	0	2	3	1	2	4
<b>Total</b>	<b>18</b>	<b>48</b>	<b>45</b>	<b>49</b>	<b>75</b>	<b>263</b>

<sup>30</sup> Fonte: Serviços Académicos da Universidade da Beira Interior.

## 6.5. Total de estudantes inscritos em doutoramento

Áreas Pedagógicas	Doutoramento				Doutoramento e 3º Ciclo	
	2003/2004	2004/2005	2005/2006	2006/2007	2007/2008	2008/2009
Exactas	35	31	26	26	24	28
Engenharia	36	37	38	40	44	61
Ciências Sociais e Humanas	38	35	29	34	44	76
Artes e Letras	14	13	12	18	32	49
Ciências da Saúde	4	8	9	14	21	42
<b>Total</b>	<b>127</b>	<b>124</b>	<b>114</b>	<b>132</b>	<b>165</b>	<b>256</b>

## 6.6. Evolução da atribuição do grau de Doutor

Áreas Pedagógicas	2002/2003	2003/2004	2004/2005	2005/2006	2006/2007	2007/2008
Exactas	5	2	7	7	14	5
Engenharia	5	4	6	7	12	11
Ciências Sociais e Humanas	5	7	10	3	9	6
Artes e Letras	3	3	3	2	2	2
Ciências da Saúde	1	1	1	0	0	4
<b>Total</b>	<b>19</b>	<b>17</b>	<b>27</b>	<b>19</b>	<b>37</b>	<b>28</b>

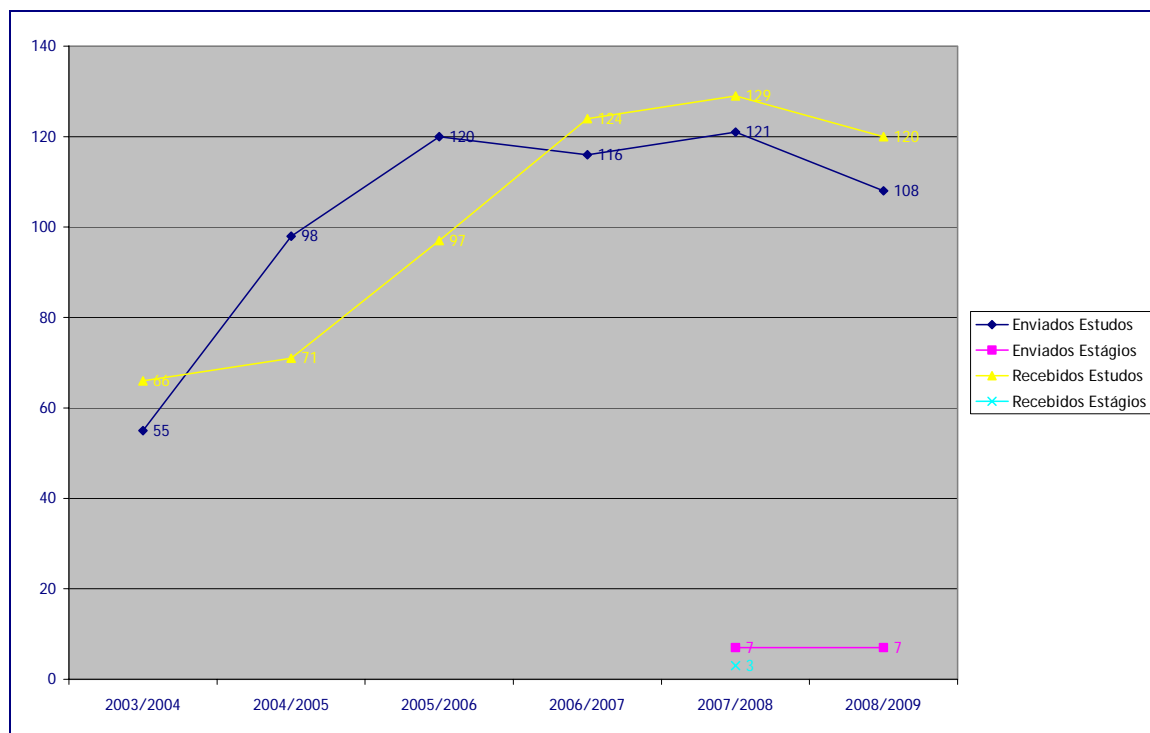
## 7. MOBILIDADE INTERNACIONAL DE ESTUDANTES E DOCENTES<sup>31</sup>

### 7.1. Estudantes provenientes da Comunidade de Países de Língua Portuguesa (CPLP)

Países	Total
Angola	15
Brasil	12
<b>Cabo Verde</b>	<b>74</b>
Guiné-Bissau	13
Moçambique	9
São Tomé e Príncipe	7
Timor Leste	2
<b>Total</b>	<b>132</b>

### 7.2. Mobilidade de estudantes ERASMUS

Estudantes participantes	2003/2004	2004/2005	2005/2006	2006/2007	2007/2008		2008/2009 <sup>32</sup>	
					Estudos	Estágios	Estudos	Estágios
Enviados	55	98	120	116	121	7	108	7
Recebidos	66	71	97	124	129	3	120	-
<b>Total</b>	<b>121</b>	<b>169</b>	<b>217</b>	<b>240</b>	<b>250</b>	<b>10</b>	<b>228</b>	<b>7</b>



<sup>31</sup> Fonte: Gabinete de Programas e Relações Internacionais da Universidade da Beira Interior.

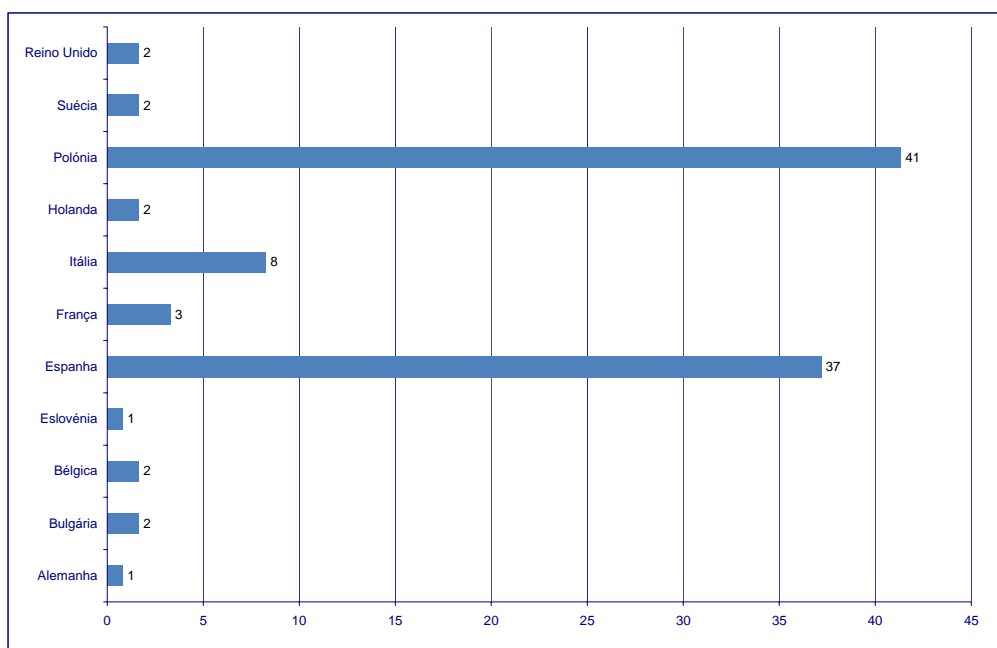
<sup>32</sup> Dados provisórios referentes a 31 de Dezembro de 2008.



### 7.2.1. Mobilidade de estudos ERASMUS 2007/2008: países de destino e cursos

País	Curso	N.º
Alemanha	Engenharia Informática	1
Bélgica	Engenharia Informática	2
	Engenharia Electromecânica	
Bulgária	Gestão	2
Eslovénia	Bioquímica	1
Espanha	Arquitectura	45
	Bioquímica	
	Ciências da Comunicação	
	Ciências do Desporto	
	Cinema	
	Design Industrial	
	Economia	
	Engenharia Informática	
	Gestão	
	Marketing	
	Optometria	
	Psicologia	
França	Bioquímica	4
	Medicina	
Itália	Arquitectura	10
	Bioquímica	
	Design Industrial	
	Engenharia Civil	
	Gestão	
Holanda	Bioquímica	2
	Marketing	
Polónia	Arquitectura	50
	Economia	
	Engenharia Aeronáutica	
	Engenharia Civil	
	Engenharia Electromecânica	
	Engenharia Informática	
	Engenharia Mecânica	
Gestão		
Suécia	Bioquímica	2
	Marketing	
Reino Unido	Cinema	2
	Engenharia Aeronáutica	
<b>Total</b>		<b>121</b>

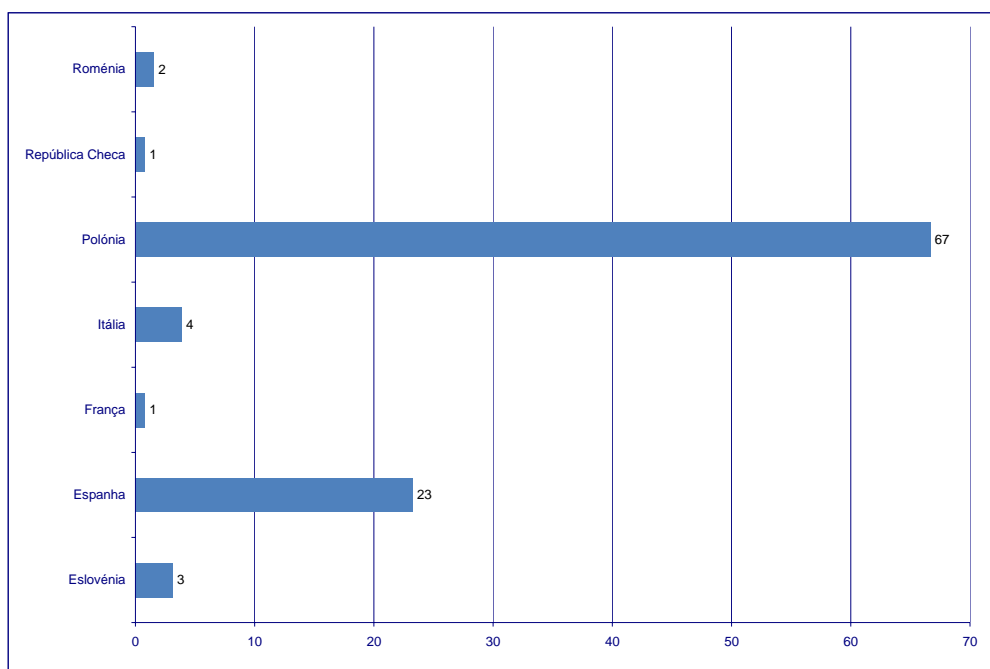
### Países de destino da mobilidade de estudos ERASMUS em 2007/2008 (%)



## 7.2.2. Mobilidade de estudos ERASMUS 2007/2008: países de origem e cursos

País	Curso	N.º
Eslovénia	Engenharia Civil	4
Espanha	Arquitectura	30
	Ciências da Comunicação	
	Design de Moda	
	Economia	
	Engenharia Informática	
	Engenharia Química	
	Gestão	
	Marketing	
Óptica		
França	Sociologia	1
Itália	Arquitectura	5
	Engenharia Aeronáutica	
	Engenharia Civil	
	Engenharia da Produção e Gestão Industrial	
Polónia	Sociologia	86
	Arquitectura	
	Economia	
	Engenharia Aeronáutica	
	Engenharia Civil	
	Engenharia Electrotécnica	
	Engenharia Electromecânica	
	Engenharia Informática	
	Engenharia Mecânica	
	Engenharia da Produção e Gestão Industrial	
	Engenharia Química	
	Gestão	
Marketing		
Química Industrial		
República Checa	Engenharia Civil	1
Roménia	Ciências da Comunicação	2
<b>Total</b>		<b>129</b>

## Países de origem dos estudantes ERASMUS em 2007/2008 (%)



### 7.2.3. Mobilidade de estágios ERASMUS 2007/2008: países de destino e cursos

País	Curso	N.º
Alemanha	Bioquímica	1
Espanha	Gestão	3
	Marketing	
Finlândia	Arquitectura	1
França	Bioquímica	1
Polónia	Engenharia Informática	1
<b>Total</b>		<b>7</b>

### 7.2.4. Mobilidade de estágios ERASMUS 2007/2008: países de origem e cursos

País	Curso	N.º
Itália	Engenharia da Produção e Gestão industrial	1
República Checa	Engenharia Têxtil	2
	Engenharia Mecânica	
<b>Total</b>		<b>3</b>

## 7.3. Mobilidade de docentes ERASMUS em 2007/2008

### 7.3.1. Países de destino e cursos ministrados

País	Curso	Total
Eslováquia	Arquitectura	1
Eslovénia	Engenharia Civil	1
Espanha	Gestão	3
	Sociologia	
França	Informática	1
Polónia	Arquitectura	2
	Engenharia Civil	
Roménia	Sociologia	1
Turquia	Matemática	2
<b>Total</b>		<b>11</b>

### 7.3.2. Países de origem e cursos ministrados

País	Curso	Total
Eslovénia	Engenharia Civil	1
Espanha	Ciências da Comunicação	7
	Economia	
	Gestão	
França	Engenharia Informática	1
Itália	Sociologia	1
Polónia	Arquitectura	11
	Economia	
	Engenharia Civil	
Turquia	Matemática	2
<b>Total</b>		<b>23</b>

## 7.4. Mobilidade de pessoal docente e não docente ERASMUS para formação 2007/2008

### 7.4.1. Países de destino e cursos/áreas de formação

País	Curso	Total
Espanha	Engenharia Civil	4
	Química Industrial	
Itália	Química Industrial	1
Polónia	Arquitectura	2
	Engenharia Civil	
		<b>7</b>

### 7.4.2. Países de origem e cursos/áreas de formação

País	Curso	Total
Polónia	Administração	3
	Ciências do Desporto	
		<b>3</b>

### 7.4.3. Países de origem e empresas convidadas para ministrar formação na UBI

País	Empresa	Departamento	Total
Polónia	GEOKOM, Mikolow	Engenharia Civil e Arquitectura	1
Espanha	SIGLOS, Conservación y Restauración, S.L.	Engenharia Civil e Arquitectura	2
		Engenharia Electromecânica	
Reino Unido	COOPER RESEARCH GROUP	Engenharia Civil e Arquitectura	1
			<b>4</b>

## 7.5. Cursos Intensivos de Língua ERASMUS (EILC) 2008

### 7.5.1. Países e instituições de origem dos estudantes do EILC de Inverno

País	Instituição de Origem	Estudantes
Áustria	University of Applied Arts Vienna	1
Eslovénia	University of Maribor	1
	University of Primorska	1
França	Université de Rennes 2	1
Holanda	University of Amsterdam	1
Itália	University of Palermo	1
	University of Salento	1
Polónia	Bialystok Technical University	1
	Cracow University of Technology	3
	Gdansk University of Technology	3
	Poznan University of Technology	6
	Silesian University of Technology	2
República Checa	Charles University in Prague	2
<b>Total</b>		<b>24</b>

### 7.5.2. Países e instituições de origem dos estudantes do EILC de Verão

País	Instituição de Origem	Estudantes
Alemanha	Friedrich Schiller University of Jena	1
	University of Bremen	1
Dinamarca	University of Copenhagen	1
Eslovénia	University of Maribor	1
Espanha	ETS de Arquitectura	1
	Universidad de Almería	1
	Universidad de Extremadura	2
	Universidad Politécnica de Valencia	1
	Universidad de Valladolid	1
	Universidad de Vigo	1
Estónia	Tallin University	1
Holanda	Maastricht University	1
Hungria	Budapest Business School	2
	Eötvös Lóránd University	1
	University of Pannonia	1
Itália	University for Foreigners Perugia	1
	University of Torino	1
	University of Trieste	2
Lituânia	Vidzem University College	1
Polónia	Bialystok Technical University	1
	Cracow University of Technology	1
República Checa	Charles University in Prague	3
	Czech Technical university in Prague	1
	Masaryk University	1
Turquia	Ege University	2
<b>Total</b>		<b>31</b>

### 7.6. Estágios IAESTE<sup>33</sup>

#### 7.6.1. Países de destino dos estagiários da UBI, Verão 2008

País	N.º
Bélgica	1
Brasil	1
Espanha	1
México	1
Polónia	2
<b>Total</b>	<b>6</b>

<sup>33</sup> The International Association for the Exchange of Students for Technical Experience

## 7.6.2. Países de origem dos estagiários na UBI, Verão 2008

País	N.º
Argentina	1
Itália	1
Polónia	1
Reino Unido	4
Suiça	1
<b>Total</b>	<b>8</b>

## 7.7. Programa Fulbright 2008

### 7.7.1. Estudantes bolseiros Fulbright

País	Curso	Bolsa	Estudantes
Estados Unidos da América	Ciências Farmacêuticas	Programa 2008 <i>Summer Institute of Outstanding European Students</i>	1
<b>Total</b>			<b>1</b>

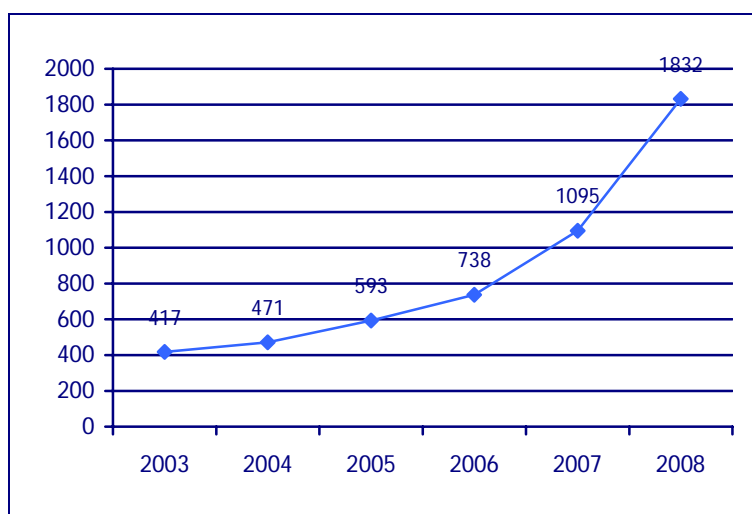
## 7.8. Programa de Bolsas Luso-Brasileiras Santander Universidades

Estudantes participantes	2007/2008	2008/2009
Enviados	7	11
Recebidos	3	4
<b>Total</b>	<b>10</b>	<b>15</b>

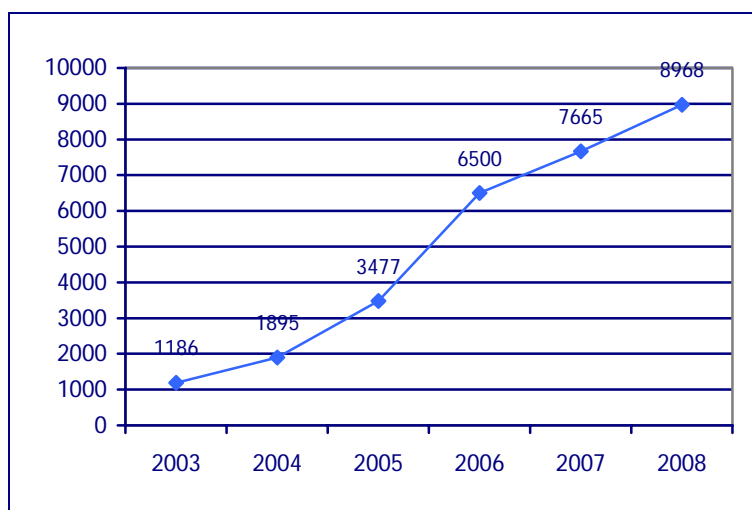


## 8. ESTÁGIOS E SAÍDAS PROFISSIONAIS<sup>34</sup>

### 8.1. Estudantes inscritos



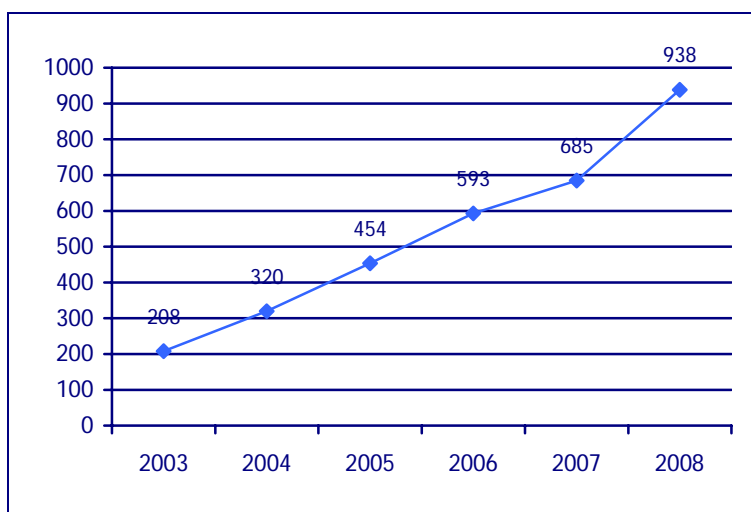
### 8.2. Ofertas de estágio



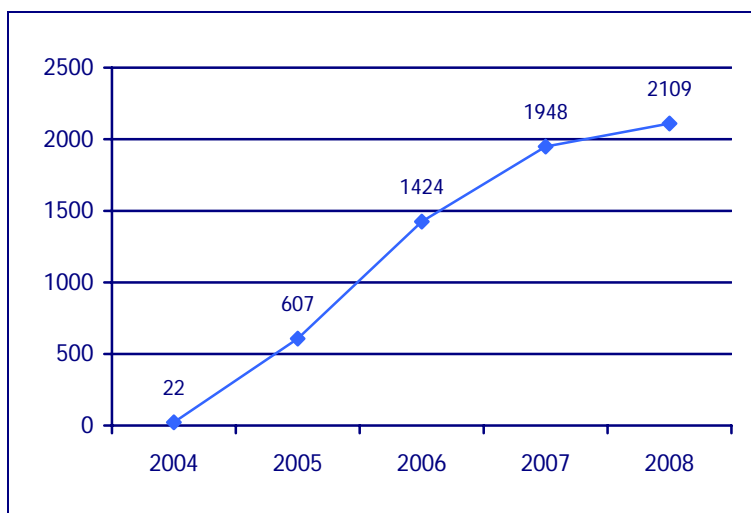
<sup>34</sup> Fonte: Gabinete de Estágios e Saídas Profissionais da Universidade da Beira Interior.



### 8.3. Empresas/organizações envolvidas



### 8.4. Bolsas de investigação divulgadas



### 8.5. Parcerias e protocolos

Âmbito	Parcerias e Protocolos	
	2007	2008
Saídas Profissionais e Plataformas de Mobilidade Geográfica	44	60

### 8.6. Divulgações e apresentações

Âmbito	2008
Divulgação das iniciativas e serviços em matéria de estágios e saídas profissionais <sup>35</sup>	26

<sup>35</sup> Em substituição da Feira de Emprego promovida anualmente pelo Gabinete de Estágios e Saídas Profissionais.





## 9. INVESTIGAÇÃO E DESENVOLVIMENTO

### 9.1. Estruturas de investigação e desenvolvimento financiadas pela FCT<sup>36</sup>

Designação	Coordenador Científico	Total Investigadores	Total Doutorados	Total Doutorados Integrados	Total ETI	Total Grupos de Investigação	Avaliação 2007
CENTRO DE ENGENHARIA CIVIL DA UBI	Prof. Doutor João António Saraiva Pires da Fonseca	14	12	9	9	4	POOR
CENTRO DE ACCIONAMENTOS E SISTEMAS ELÉCTRICOS	Prof. Doutor Carlos Manuel Pereira Cabrita	15	9	8	8	3	FAIR
CENTRO DE CIÊNCIA E TECNOLOGIA AEROESPACIAIS	Prof <sup>a</sup> . Doutora Anna Guerman	33	20	11	11	5	GOOD
CENTRO DE MATEMÁTICA	Prof. Doutor Vadim Yurinski	20	20	17	17	10	GOOD
MATERIAIS TÊXTEIS E PAPELEIROS	Prof. Doutor Manuel José Santos Silva	76	47	37	37	3	GOOD
UNIDADE DE DETECÇÃO REMOTA	Prof. Doutor José Alberto Ribeiro Pacheco Carvalho	40	22	11	11	4	GOOD
CENTRO DE INVESTIGAÇÃO DE AERONÁUTICA E ASTRONÁUTICA	Prof. Doutor Jorge Manuel Martins Barata	14	7	4	4	1	VERY GOOD
CENTRO DE INVESTIGAÇÃO EM CIÊNCIAS DA SAÚDE	Prof. Doutor João António de Sampaio Rodrigues Queiroz	56	35	27	27	2	VERY GOOD
INSTITUTO DE FILOSOFIA PRÁTICA	Prof. Doutor José Manuel Boavida Santos	13	9	6	6	2	VERY GOOD
LABCOM – LABORATÓRIO DE COMUNICAÇÃO E CONTEÚDOS ON-LINE	Prof. Doutor António Carreto Fidalgo	27	13	11	11	3	VERY GOOD
LABORATÓRIO DE COMUNICAÇÕES E MULTIMÉDIA – INSTITUTO DE TELECOMUNICAÇÕES <sup>37</sup>	Prof. Doutor Abel João Padrão Gomes	17	12				EXCELLENT

<sup>36</sup> Fonte: Fundação para a Ciência e a Tecnologia.

<sup>37</sup> Unidade externa do Instituto de Telecomunicações - Laboratório Associado.

## 9.2. Outras estruturas de investigação e desenvolvimento

DESIGNAÇÃO	INVESTIGADOR RESPONSÁVEL	INVESTIGADORES	DOUTORADOS
CENTRO DE ESTUDOS SOCIAIS	Prof <sup>a</sup> . Doutora Maria João Simões	12	11
CENTRO DE ESTUDOS JUDAICOS	Prof. Doutor António Carreto Fidalgo	2	1
CENTRO DE TECNOLOGIA DA LINGUAGEM HUMANA E BIOINFORMÁTICA	Prof. Doutor Gaël Harry Dias	20	4
SOFT COMPUTING AND IMAGE ANALYSIS LABORATORY	Prof. Doutor Luis Filipe Barbosa de Almeida Alexandre	18	4
CENTRO DE MATERIAIS E TECNOLOGIAS CONSTRUTIVAS (C-MADE)	Prof. Doutor João Paulo Castro Gomes	24	7
NÚCLEO DE ESTUDOS EM CIÊNCIAS EMPRESARIAIS (NECE)	Prof. Doutor Mário Lino Barata Raposo	21	21

## 9.3. Apoio a projectos e investigação<sup>38</sup>

### 9.3.1. Projectos

Programa	Nº de candidaturas
INTERREG IV B SUDOE	13
INTERREG - Espaço Atlântico	2
INTERREG - Cooperação Transfronteiriça	11
I-Centro	1
Life Plus	1
QREN - POPH	5
QREN - SI I&DT Co-Promoção	8
QREN - POVT	7
7º Programa Quadro	2
Acções Integradas Luso-Espanholas	3
FCT - Contratação de doutorados	8
QREN - SAMA	1
Fundação Calouste Gulbenkian	3
Leonardo da Vinci	1
<b>Total</b>	<b>63</b>

<sup>38</sup> Fonte: Gabinete de Apoio a Projectos e Investigação (GAAP) da Universidade da Beira Interior. Dados apurados em 31 de Dezembro de 2008.

### 9.3.2. Protecção dos resultados de investigação

Acção	Nº
Contactos (pedidos de informação formais)	50
Pedidos de Registo de Patentes	3
Pedidos de Registo de Patentes em execução	6
Pedidos de Registo de Marcas	12
Pedidos de Registo de Desenho ou Modelo	2
Participação dos Técnicos em Seminários/Estágios	12
Seminários	1
Sessões de apresentação	15
Participantes	500

### 9.3.3. Transferência de tecnologia e inovação

Acção	Nº
Visitas a empresas	65
Apoio na elaboração de planos de negócios a alunos finalistas da UBI	3
Apoio na redacção de candidaturas a ILE	3
Participação em Feiras de Tecnologia	3
Colaboração com empresas: promoção de estágios	15
Colaboração com empresas: candidaturas em consórcio	8
Participação dos Técnicos em Seminários/Estágios	12
Seminários	4
Sessões de apresentação	12
Participantes	350

### 9.3.4. Formação

Acção	Nº
Elaboração de plano de formação	3
Candidaturas a programas de incentivo à formação	4
Certificação de acções de formação (Conselho Científico-Pedagógico da Formação Contínua)	6



## **10. ACORDOS, CONVÉNIOS, PROTOCOLOS<sup>39</sup>**

### **10.1. Assinados em 2003**

FUNDAÇÃO DAS UNIVERSIDADES PORTUGUESAS (Protocolo e Aditamento)  
2 de Janeiro de 2003

MERCAB - ASSOCIAÇÃO EMPRESARIAL DA REGIÃO DE CASTELO BRANCO  
2 de Janeiro de 2003

EXÉRCITO PORTUGUÊS (Protocolo e Aditamento)  
7 de Março de 2003

CENTRO HOSPITALAR DA COVA DA BEIRA  
Março de 2003

GRUPO TOTTA (Protocolo e Aditamento)  
22 de Maio de 2003

IFEA - INSTITUTO DE FORMAÇÃO EMPRESARIAL AVANÇADA - ISEG  
27 de Maio de 2003

INSTITUTO DE ESTUDOS SUPERIORES ISIDORO DA GRAÇA (CABO VERDE)  
3 de Junho de 2003

ANTÓNIO ASCENÇÃO COELHO & FILHOS, LDA  
28 de Abril de 2003

CAIXA DE CRÉDITO AGRÍCOLA MÚTUO DA REGIÃO DO FUNDÃO E SABUGAL  
28 de Abril de 2003

CERTAR - SOCIEDADE DE CONSTRUÇÕES, S.A.  
28 de Abril de 2003

EFIEFE - SOCIEDADE DE ENGENHARIA, LDA  
28 de Abril de 2003

EUROBIT, LDA  
28 de Abril de 2003

GONÇALVES & GONÇALVES, LDA  
28 de Abril de 2003

GRUPO ATRAL - CIPAN  
28 de Abril de 2003

HOTEL TURISMO DA COVILHÃ, S.A.  
28 de Abril de 2003

LIONS CLUBE DA COVA DA BEIRA  
28 de Abril de 2003

BANCO TOTTA  
14 de Julho de 2003

LA CHAMBRE DE COMMERCE ET D'INDUSTRIE DE MEAUX (FRANÇA)  
Setembro de 2003

---

<sup>39</sup> Fonte: Gabinete de Relações Públicas da Universidade da Beira Interior.



CENJOR - CENTRO PROTOCOLAR DE FORMAÇÃO PROFISSIONAL PARA JORNALISTAS  
3 de Outubro de 2003

BREST STATE TECHNICAL UNIVERSITY (BIELORRÚSSIA)  
14 de Outubro de 2003

FAMAVAL, S.A.  
16 de Outubro de 2003

INSTITUTO POLITÉCNICO DE SANTARÉM  
21 de Outubro de 2003

## **10.2. Assinados em 2004**

INSTITUTO POLITÉCNICO DE CASTELO BRANCO  
2 de Janeiro de 2004

EMBAIXADA DE ESPANHA EM PORTUGAL  
29 de Janeiro de 2004

FUNDAÇÃO PARA A COMPUTAÇÃO CIENTÍFICA NACIONAL  
3 de Fevereiro de 2004

CONTRATO DE PARCERIA COM O INSTITUTO POLITÉCNICO DE CASTELO BRANCO  
12 de Fevereiro de 2004

BREST STATE TECHNICAL UNIVERSITY (BIELORRÚSSIA)  
17 de Fevereiro de 2004

R. F. ENSINO E FORMAÇÃO PROFISSIONAL, LDA  
25 de Fevereiro de 2004

NÚCLEO DE GASTRENEROLOGIA DOS HOSPITAIS DISTRITAIS  
3 de Abril de 2004

UNIVERSIDADE DE CALABRIA (ITÁLIA)  
15 de Abril de 2004

CÂMARA MUNICIPAL DO FUNDÃO  
20 de Abril de 2004

CASE - CONCEPÇÃO E ARQUITECTURA DE SOLUÇÕES INFORMÁTICAS ESTRUTURADAS, S.A.  
28 de Abril de 2004

CÂMARA MUNICIPAL DA COVILHÃ  
30 de Abril de 2004

CÂMARA MUNICIPAL DE STª COMBA DÃO (Protocolo e Aditamento)  
30 de Abril de 2004

COMISSÃO CULTURAL LUSO-AMERICANA  
30 de Abril de 2004

CONTRATO DE DEPÓSITO COM A ESCOLA SECUNDÁRIA/3º CEB CAMPOS MELO  
30 de Abril de 2004

ESCOLA SECUNDÁRIA/3º CEB CAMPOS MELO  
30 de Abril de 2004

SANTA CASA DA MISERICÓRDIA DO FUNDÃO  
30 de Abril de 2004

INSTITUTO PORTUGUÊS DE ONCOLOGIA FRANCISCO GENTIL - CRL  
13 de Maio de 2004

A.D.M. ESTRELA - ASSOCIAÇÃO DE DESENVOLVIMENTO E MELHORAMENTOS  
24 de Maio de 2004  
CONTRATO DE PRESTAÇÃO DE SERVIÇOS  
25 de Maio de 2004

CAIXA GERAL DE DEPÓSITOS  
28 de Junho de 2004

REDE EUROPEIA ANTI-POBREZA PORTUGAL  
15 de Junho de 2004

INSTITUTO DO DESPORTO DE PORTUGAL  
13 de Julho de 2004

FEDERAÇÃO LATINO-AMERICANA DE QUÍMICOS TÊXTEIS (ARGENTINA)  
28 de Julho de 2004

SIEMENS, S.A.  
Julho de 2004

UNIVERSIDADE ESTADUAL DE LONDRINA  
8 de Setembro de 2004

INSTITUTO SUPERIOR DE EDUCAÇÃO DE CABO VERDE  
16 de Setembro de 2004

JOALTO - RODOVIÁRIA DAS BEIRAS, S.A  
1 de Outubro de 2004

CÂMARA MUNICIPAL DE MANTEIGAS  
21 de Outubro de 2004

CENTRO HOSPITALAR DA COVA DA BEIRA  
21 de Outubro de 2004

PERSONA - CLÍNICAS DE NUTRIÇÃO E ESTÉTICA, LDA  
10 de Novembro de 2004

EMBAIXADA DE ESPANHA EM PORTUGAL  
15 de Novembro de 2004

UNIVERSIDADE DE TRÁS-OS-MONTES E ALTO DOURO  
22 de Novembro de 2004

SCUTVIAS - AUTOESTRADAS DA BEIRA INTERIOR, S.A.  
3 de Dezembro de 2004

INSTITUTO NACIONAL DE ESTATÍSTICA  
6 de Dezembro de 2004

### **10.3. Assinados em 2005**

INSTITUTO NACIONAL DA PROPRIEDADE INDUSTRIAL  
15 Junho de 2005

INSTITUTO DE ESTUDOS SOCIAIS E ECONÓMICOS  
27 de Junho de 2005  
ADENDA PROTOCOLAR  
15 de Abril de 2005  
ADITAMENTO AO PROTOCOLO  
15 de Julho de 2005

CÂMARA MUNICIPAL DE CÂMARA MUNICIPAL DE IDANHA-A-NOVA  
7 de Julho de 2005  
CONTRATO DE PRESTAÇÃO SERVIÇOS  
Julho de 2005

LAR DE SANTA TERESA  
3 de Agosto de 2005

INSTITUTO DE REINserÇÃO SOCIAL (Protocolo e Aditamento)  
5 de Setembro de 2005

UNIVERSIDADE DE PARIS 8  
13 de Setembro de 2005

CÁRITAS DIOCESANA DA GUARDA  
3 de Outubro de 2005

ESCOLA UNIVERSITÁRIA DAS ARTES DE COIMBRA  
7 de Novembro de 2005

UNIVERSIDADE DO ALGARVE  
UNIVERSIDADE DE ÉVORA  
UNIVERSIDADE DA EXTREMADURA  
UNIVERSIDADE DE HUELVA  
25 de Novembro de 2005

ASSOCIAÇÃO DE PRODUTORES FLORESTAIS DO PAÚL  
7 de Dezembro de 2005

### **10.4. Assinados em 2006**

ESCOLA SECUNDÁRIA C/ 3º CICLO DO ENSINO BÁSICO DE FREI HEITOR PINTO  
25 de Janeiro de 2006

ESCOLA SECUNDÁRIA C/ 3º CICLO DO ENSINO BÁSICO QUINTA DAS PALMEIRAS  
25 de Janeiro de 2006

ESCOLA SECUNDÁRIA C/ 3º CICLO DO ENSINO BÁSICO DE CAMPOS MELO  
25 de Janeiro de 2006

AGRUPAMENTO DE ESCOLAS DO CONCELHO DE BELMONTE  
25 de Janeiro de 2006

AGRUPAMENTO DE ESCOLAS EUGÉNIO DE ANDRADE  
25 de Janeiro de 2006

AGRUPAMENTO DE ESCOLAS JOÃO FRANCO  
25 de Janeiro de 2006

AGRUPAMENTO DE ESCOLAS SERRA DA GARDUNHA  
25 de Janeiro de 2006

AGRUPAMENTO DE ESCOLAS DO TORTOSENDO  
25 de Janeiro de 2006

AGRUPAMENTO DE ESCOLAS "ENTRE RIBEIRAS"  
25 de Janeiro de 2006

AGRUPAMENTO DE ESCOLAS "A LÃ E A NEVE"  
25 de Janeiro de 2006

AGRUPAMENTO DE ESCOLAS DO TEIXOSO  
25 de Janeiro de 2006

AGRUPAMENTO DE ESCOLAS PÊRO DA COVILHÃ  
25 de Janeiro de 2006

AGRUPAMENTO DE ESCOLAS DE SILVARES  
25 de Janeiro de 2006

IMPÉRIO BONANÇA - COMPANHIA DE SEGUROS, S.A.  
30 de Março de 2006

CÁRITAS DIOCESANA DA GUARDA (Aditamento)  
1 de Abril de 2006

HOTEL TRYP D. MARIA  
28 de Abril de 2006

REETEC - ENERGIAS RENOVÁVEIS, LDA  
28 de Abril de 2006

BANCO ESPÍRITO SANTO, S.A.  
30 de Abril de 2006

GRASIL - CONFECÇÕES, S.A.  
30 de Abril de 2006

CLARKE - MODET & CO., LDA  
4 de Maio de 2006

CENTRO DE FORMAÇÃO PROFISSIONAL DA INDÚSTRIA DO VESTUÁRIO E DA CONFECÇÃO - CIVEC  
10 de Maio de 2006

INSTITUTO SUPERIOR DE ENGENHARIA DE LISBOA  
16 de Maio de 2006

MILLENNIUM BCP  
16 de Maio de 2006  
ACORDO COMERCIAL - MILLENNIUM BCP  
16 de Maio de 2006

FUNDAÇÃO UNIVERSIDADE REGIONAL DE BLUMENAU (BRASIL)  
18 de Maio de 2006

PME CAPITAL  
INSTITUTO POLITÉCNICO DE CASTELO BRANCO  
INSTITUTO POLITÉCNICO DA GUARDA

CEC - CÂMARA DE COMÉRCIO E INDÚSTRIA DO CENTRO  
PARKURBIS - PARQUE DE CIÊNCIA E TECNOLOGIA DA COVILHÃ, S.A.  
IAPMEI - INSTITUTO DA EMPRESA  
9 de Junho de 2006

EMPRESAS DO SECTOR ENERGÉTICO DO GRUPO ALTRI SGPS  
14 de Junho de 2006

ADITAMENTO AO PROTOCOLO  
14 de Junho de 2006  
ADITAMENTO AO PROTOCOLO  
15 de Setembro de 2006

PINUS VERDE - ASSOCIAÇÃO DE DESENVOLVIMENTO  
1 de Junho de 2006

PINUS VERDE - ASSOCIAÇÃO DE DESENVOLVIMENTO - "ALDEIAS DO XISTO"  
15 de Junho de 2006

PINUS VERDE - ASSOCIAÇÃO DE DESENVOLVIMENTO - "TERRA A TERRA"  
15 de Junho de 2006

THE WYZSZA SZKOLA EKONOMICZNA W BIALYMSTOKU (POLÓNIA)  
3 de Julho de 2006

UNIVERSIDADE DO PORTO - FACULDADE DE CIÊNCIAS  
6 de Julho de 2006

INSTITUTO DO CINEMA, AUDIOVISUAL E MULTIMÉDIA  
17 de Agosto de 2006

EDP - PRODUÇÃO BIOELÉCTRICA, S.A.  
6 de Setembro de 2006

TAVENERGIA, A.C.E.  
15 de Setembro de 2006

COLLEGE OF COMPUTER AND BUSINESS ADMINISTRATION - LOMZA (POLÓNIA)  
13 de Setembro de 2006

ADECCO PORTUGAL  
30 de Outubro de 2006

FUNDAÇÃO PARA A CIÊNCIA E TECNOLOGIA  
ESCOLA DE ENGENHARIA DA UNIVERSIDADE DO MINHO  
FACULDADE DE CIÊNCIAS DA UNIVERSIDADE DE LISBOA  
UNIVERSIDADE DE LISBOA  
FACULDADE DE CIÊNCIAS ECÓNOMICAS E EMPRESARIAIS DA UNIVERSIDADE CATÓLICA  
PORTUGUESA  
UNIVERSIDADE CATÓLICA PORTUGUESA  
FACULDADE DE CIÊNCIAS E TECNOLOGIA DA UNIVERSIDADE DE COIMBRA  
UNIVERSIDADE DE COIMBRA  
FACULDADE DE CIÊNCIAS E TECNOLOGIA DA UNIVERSIDADE NOVA DE LISBOA  
UNIVERSIDADE NOVA DE LISBOA  
FACULDADE DE ENGENHARIA DA UNIVERSIDADE DO PORTO  
UNIVERSIDADE DO PORTO  
INSTITUTO SUPERIOR DE ENGENHARIA DO PORTO DO INSTITUTO POLITÉCNICO DO PORTO  
INSTITUTO POLITÉCNICO DO PORTO  
INSTITUTO SUPERIOR TÉCNICO DA UNIVERSIDADE TÉCNICA DE LISBOA  
UNIVERSIDADE TÉCNICA DE LISBOA  
UNIVERSIDADE DO ALGARVE

UNIVERSIDADE DE AVEIRO  
UNIVERSIDADE DA MADEIRA  
INSTITUTO DE ENGENHARIA DE SISTEMAS E COMPUTADORES, INVESTIGAÇÃO E  
DESENVOLVIMENTO EM LISBOA  
INSTITUTO DE ENGENHARIA DE SISTEMAS E COMPUTADORES DO PORTO  
INSTITUTO DE SISTEMAS E ROBÓTICA  
INSTITUTO DE TELECOMUNICAÇÕES  
INSTITUTO DE SOLDADURA E QUALIDADE  
AGÊNCIA PARA A SOCIEDADE CONHECIMENTO  
FUNDAÇÃO PARA A COMPUTAÇÃO CIENTÍFICA NACIONAL  
2 de Novembro de 2006

ESCOLA SECUNDÁRIA C/ 3º CICLO DO ENSINO BÁSICO QUINTA DAS PALMEIRAS  
15 de Novembro de 2006

ANIVIEC/APIV, AEP/CESAE, CIVEC E FESETE  
27 de Novembro de 2006

### **10.5. Assinados em 2007**

MINISTÉRIO DA EDUCAÇÃO  
2 de Janeiro de 2007

ADVANCED RESOURCES, ENGENHARIA, INTEGRAÇÃO, APLICAÇÕES, SISTEMAS, LDA  
15 de Janeiro de 2007

CENTRO DE INOVAÇÃO EMPRESARIAL DA BEIRA INTERIOR - CIEBI  
15 de Janeiro de 2007

ADERES - ASSOCIAÇÃO DE DESENVOLVIMENTO RURAL ESTRELA-SUL (Aditamento)  
25 de Janeiro de 2007

Aditamento ao Protocolo  
PME CAPITAL  
INSTITUTO POLITÉCNICO DE CASTELO BRANCO  
INSTITUTO POLITÉCNICO DA GUARDA  
CEC - CÂMARA DE COMÉRCIO E INDÚSTRIA DO CENTRO  
PARKURBIS - PARQUE DE CIÊNCIA E TECNOLOGIA DA COVILHÃ, S.A.  
IAPMEI - INSTITUTO DA EMPRESA  
17 de Janeiro de 2007

UNIVERSIDADE DE MACAU (Aditamento)  
26 de Janeiro de 2007

UNIVERSIDADE DE TRÁS-OS-MONTES E ALTO DOURO  
26 de Janeiro de 2007

SANDOMETAL - METALOMECÂNICA E AR CONDICIONADO, S.A. (Protocolo e Primeira Adenda)  
22 de Fevereiro de 2007

FARBEIRA COFARBEL FARCENTRO - COOPERATIVA FARMACÊUTICA, CRL  
28 de Fevereiro de 2007

UNIVERSIDAD DE EXTREMADURA (Aditamento)  
7 de Março de 2007

CÂMARA MUNICIPAL DE S. PEDRO DO SUL (Aditamento)  
14 de Março de 2007

BANCO SANTANDER TOTTA, S.A.  
20 de Março de 2007  
Aditamento A - 30 Abril de 2007  
Aditamento B - 30 Abril de 2007  
Aditamento C - 25 de Maio de 2007  
Aditamento D - 2007

CÁRITAS DIOCESANA DA GUARDA  
1 de Abril de 2007

CONTRATO DE CESSÃO DE POSIÇÃO CONTRATUAL COM A TAVENERGIA, ACE E A ECOTATOR,  
LDA  
2 de Abril de 2007

BANCO BPI, S.A.  
30 de Abril de 2007

GRUPO LENA  
3 de Maio de 2007

CÂMARA MUNICIPAL DE NISA (Protocolo e Aditamento)  
23 de Maio de 2007

UNIVERSIDADE DE TRÁS-OS-MONTES E ALTO DOURO  
30 de Maio de 2007

ADERES - ASSOCIAÇÃO DE DESENVOLVIMENTO RURAL ESTRELA-SUL (Aditamento)  
31 de Maio de 2007

INSTITUTO POLITÉCNICO DE MACAU  
18 de Junho de 2007

ESCOLA BÁSICA DOS 2º E 3º CICLOS D. JOSÉ I - VILA REAL DE STº ANTÓNIO  
29 de Junho de 2007

UNIVERSIDADE FEDERAL DO PIAUÍ  
7 de Julho de 2007

FUNDAÇÃO PARA A COMPUTAÇÃO CIENTÍFICA NACIONAL (FCCN)  
20 de Julho de 2007

AMORIM INDUSTRIAL SOLUTIONS, S.A.  
30 de Julho de 2007

FUNDAÇÃO UNIVERSIDADE FEDERAL DO RIO GRANDE DO SUL  
2007

INSTITUTO SUPERIOR DE CIÊNCIAS E TECNOLOGIAS DE MOÇAMBIQUE  
19 de Setembro de 2007

OBRA SOCIAL - PATRONATO NOSSA SENHORA DA CONCEIÇÃO  
1 de Outubro de 2007

DANONE PORTUGAL, S.A.  
19 de Outubro de 2007

FUNDAÇÃO PARA A COMPUTAÇÃO CIENTÍFICA NACIONAL  
22 de Outubro de 2007

INSPECÇÃO-GERAL DA EDUCAÇÃO  
22 de Outubro de 2007

MARIGOL INDUSTRIALPORTUGAL - Luvas Industriais, Unipessoal Lda  
24 de Outubro de 2007

PARKURBIS  
PLUX - ENGENHARIA DE BIOSENSORES, LDA  
24 de Outubro de 2007

INSTITUTO GEOGRÁFICO DO EXÉRCITO  
30 de Outubro de 2007

URBITRAÇO - ARQUITECTURA E ENGENHARIA, LDA  
30 de Outubro de 2007

UNIVERSITÉ DE PARIS 8  
12 de Novembro de 2007

ASSOCIAÇÃO NACIONAL DAS FARMÁCIAS  
22 de Novembro de 2007

TURISTRELA - Turismo da Serra da Estrela, S.A.  
26 de Novembro de 2007

FUNDAÇÃO PARA A COMPUTAÇÃO CIENTÍFICA NACIONAL (FCCN)  
27 de Novembro de 2007

AGRUPAMENTO DE ESCOLAS JOÃO FRANCO  
18 de Dezembro de 2007

ASSOCIAÇÃO PORTUGUESA PARA A PROMOÇÃO E DESENVOLVIMENTO DA ENGENHARIA ELECTROTÉCNICA  
(A.P.D.E.E.)  
18 de Dezembro de 2007

## **10.6. Assinados em 2008**

CINTEG - CENTRO DE INCUBAÇÃO TECNOLÓGICA DA GUARDA  
7 de Janeiro de 2008

BEIRA VICENTE, EXPLORAÇÃO E COMERCIALIZAÇÃO DE ÁGUAS DE MESA, LDA  
15 de Janeiro de 2008

BEIRA VICENTE, EXPLORAÇÃO E COMERCIALIZAÇÃO DE ÁGUAS DE MESA, LDA (Aditamento)  
15 de Janeiro de 2008

INSTITUTO NACIONAL PARA APROVEITAMENTO DE TEMPOS LIVRES DOS TRABALHADORES -  
INATEL (Aditamento)  
15 de Janeiro de 2008

MSFT - SOFTWARE PARA MICROCOMPUTADORES, LDA  
16 de Janeiro de 2008

MSFT - SOFTWARE PARA MICROCOMPUTADORES, LDA PARA O PROJECTO HIPERCAMBIO  
16 de Janeiro de 2008

MSFT - SOFTWARE PARA MICROCOMPUTADORES, LDA NO ÂMBITO DA TECNOLOGIA DA  
LINGUAGEM HUMANA  
16 de Janeiro de 2008



CELFINET - CONSULTORIA EM COMUNICAÇÕES, LDA  
18 de Janeiro de 2008

EÖTVÖS LORÁND UNIVERSITY (Hungria)  
28 de Janeiro de 2008

HOTEL PRÍNCIPE DA BEIRA  
12 de Fevereiro de 2008

CENTRO HOSPITALAR DO TÂMEGA E SOUSA, E.P.E.  
13 de Fevereiro de 2008

NERGA  
13 de Março de 2008

ALEIA - AVIAÇÃO LIGEIRA DE PORTUGAL, S.A  
20 de Março de 2008

INSTITUTO DO CINEMA E AUDIOVISUAL (Aditamento)  
18 de Abril de 2008

INSTITUTO DO CINEMA E AUDIOVISUAL (Aditamento)  
18 de Abril de 2008

LABORATÓRIO DE ANÁLISES CLÍNICAS DA COVILHÃ, LDA  
18 de Abril de 2008

SECRE - CORRECTORES DE SEGUROS, S.A.  
22 de Abril de 2008

ASSOCIAÇÃO PORTUGUESA DE PAIS E AMIGOS DO CIDADÃO DEFICIENTE MENTAL - COVILHÃ  
30 de Abril de 2008

BARCLAYS BANK PLC  
30 de Abril de 2008

BANCO SANTANDER TOTTA, S.A. (Adenda ao Convénio de Programa e Parceria)  
30 de Abril de 2008

AUTO MALACA RACING - UNIPESSOAL  
15 de Maio de 2008

RYUTSU KEIZAI UNIVERSITY (Japão) (Aditamento)  
5 de Maio de 2008

INSTITUTO DO CINEMA E AUDIOVISUAL (Aditamento)  
21 de Maio de 2008

EURAXESS SERVICES  
30 de Maio de 2008

ESCOLA SECUNDÁRIA/3º CEB CAMPOS MELO (Aditamento)  
2 de Junho de 2008

UNIVERSIDADE ESTADUAL DE LONDRINA (Brasil) (Aditamento)  
5 de Junho de 2008

ADERES - ASSOCIAÇÃO DE DESENVOLVIMENTO RURAL ESTRELA-SUL  
(Contrato de Prestação de Serviços)  
6 de Junho de 2008

INSPECÇÃO-GERAL DA EDUCAÇÃO (Aditamento)  
17 de Junho de 2008

ESTEREL TECHNOLOGIES  
2 de Julho de 2008

REDE EUROPEIA ANTI-POBREZA PORTUGAL (Aditamento)  
21 de Julho de 2008

FEDERAL AGENCY FOR CARTOGRAPHY AND GEODESY (Alemanha)  
27 de Julho de 2008

ESCOLA SECUNDÁRIA AMATO LUSITANO  
29 de Julho de 2008

ESCOLA SECUNDÁRIA/3º CEB CAMPOS MELO (Aditamento)  
29 de Julho de 2008

ESCOLA SECUNDÁRIA C/ 3º CICLO DO ENSINO BÁSICO QUINTA DAS PALMEIRAS (Aditamento)  
29 de Julho de 2008

UNIVERSIDAD DE SALAMANCA (Espanha) (Aditamento)  
4 de Agosto de 2008

CRITICAL SOFTWARE, S.A.  
1 de Setembro de 2008

CRITICAL SOFTWARE, S.A. (Aditamento)  
1 de Setembro de 2008

UNIVERSIDADE CATÓLICA DE MOÇAMBIQUE  
4 de Setembro de 2008

CENTRO HOSPITALAR DO TÂMEGA E SOUSA, E.P.E (Aditamento)  
8 de Setembro de 2008

CENTRO DISTRITAL DE SEGURANÇA SOCIAL DE CASTELO BRANCO  
8 de Setembro de 2008

CASA DE SAÚDE BENTO MENNI  
8 de Setembro de 2008

HOSPITAL AMATO LUSITANO  
8 de Setembro de 2008

CENTRO DISTRITAL DE SEGURANÇA SOCIAL DA GUARDA  
8 de Setembro de 2008

ASSOCIAÇÃO PORTUGUESA DE PAIS E AMIGOS DO CIDADÃO DEFICIENTE MENTAL DO FUNDÃO  
8 de Setembro de 2008

ASSOCIAÇÃO PORTUGUESA DE PAIS E AMIGOS DO CIDADÃO DEFICIENTE MENTAL DE VILA NOVA DE GAIA  
8 de Setembro de 2008

ANTÓNIO ASCENÇÃO COELHO & FILHOS, LDA (Contrato de Prestação de Serviços)  
1 de Outubro de 2008

CÂMARA MUNICIPAL DO FUNDÃO (Aditamento)  
1 de Outubro de 2008

L'INTERMÈDE - MAISON D'ACCUEIL DE JOUR (França)  
3 de Outubro de 2008

CENTRO TECNOLÓGICO DAS INDÚSTRIAS TÊXTIL E DO VESTIÁRIO - CITEVE (Aditamento)  
7 de Outubro de 2008

REDE EUROPEIA ANTI-POBREZA PORTUGAL (Contrato de Prestação de Serviços)  
10 de Outubro de 2008

CÂMARA MUNICIPAL DA COVILHÃ (Aditamento)  
20 de Outubro de 2008

MULTICERT - SERVIÇOS DE CERTIFICAÇÃO ELECTRÓNICA, S.A.  
1 de Novembro de 2008

MULTICERT - SERVIÇOS DE CERTIFICAÇÃO ELECTRÓNICA, S.A. (Aditamento)  
1 de Novembro de 2008

MINISTÉRIO DE EDUCAÇÃO E ENSINO SUPERIOR DA REPÚBLICA DE CABO VERDE  
27 de Novembro de 2008

CEDIS - CONSULTORES EM SISTEMAS DE INFORMAÇÃO E INFORMÁTICA, LDA  
2 de Dezembro de 2008

CÂMARA MUNICIPAL DE NISA (Aditamento)  
2 de Dezembro de 2008

PINUS VERDE - ASSOCIAÇÃO DE DESENVOLVIMENTO - "ALDEIAS DO XISTO" (Aditamento)  
10 de Dezembro de 2008

PINUS VERDE - ASSOCIAÇÃO DE DESENVOLVIMENTO - "TERRA A TERRA" (Aditamento)  
10 de Dezembro de 2008

LOBBY PRODUCTIONS  
11 de Dezembro de 2008

UNIVERSIDAD DE BURGOS (Espanha)  
11 de Dezembro de 2008

TERRAS DA GARDUNHA - ASSOCIAÇÃO DE DESENVOLVIMENTO LOCAL  
15 de Dezembro de 2008

BIOSURFIT, S.A.  
16 de Dezembro de 2008

BIOSURFIT, S.A. (Aditamento)  
16 de Dezembro de 2008

CENTRO DE FORMAÇÃO DA ASSOCIAÇÃO DE ESCOLAS DA BEIRA INTERIOR  
16 de Dezembro de 2008

CENTRO DE FORMAÇÃO DA ASSOCIAÇÃO DE ESCOLAS ALTOTEJO  
18 de Dezembro de 2008

GRUPO PORTUGUÊS DE COMPUTAÇÃO GRÁFICA  
19 de Dezembro de 2008

BANCO SANTANDER TOTTA, S.A. (Aditamento)  
Assinado em 30 de Dezembro de 2008

## 11. ACÇÃO SOCIAL <sup>40</sup>

### 11.1. Recursos humanos dos Serviços de Acção Social

Categoria	2003	2004	2005	2006	2007	2008
Dirigente	1	1	1	1	1	1
Técnico Superior	2	2	2	3	3	7
Técnico	0	0	0	0	0	0
Técnico Profissional	0	0	4	4	0	0
Administrativo/Chefia	0	0	0	0	0	0
Assistente Administrativo	8	8	8	8	9	8
Operário	87	97	83	82	11	9
Auxiliar	11	11	11	10	82	82
<b>Total</b>	<b>109</b>	<b>119</b>	<b>109</b>	<b>108</b>	<b>106</b>	<b>107</b>

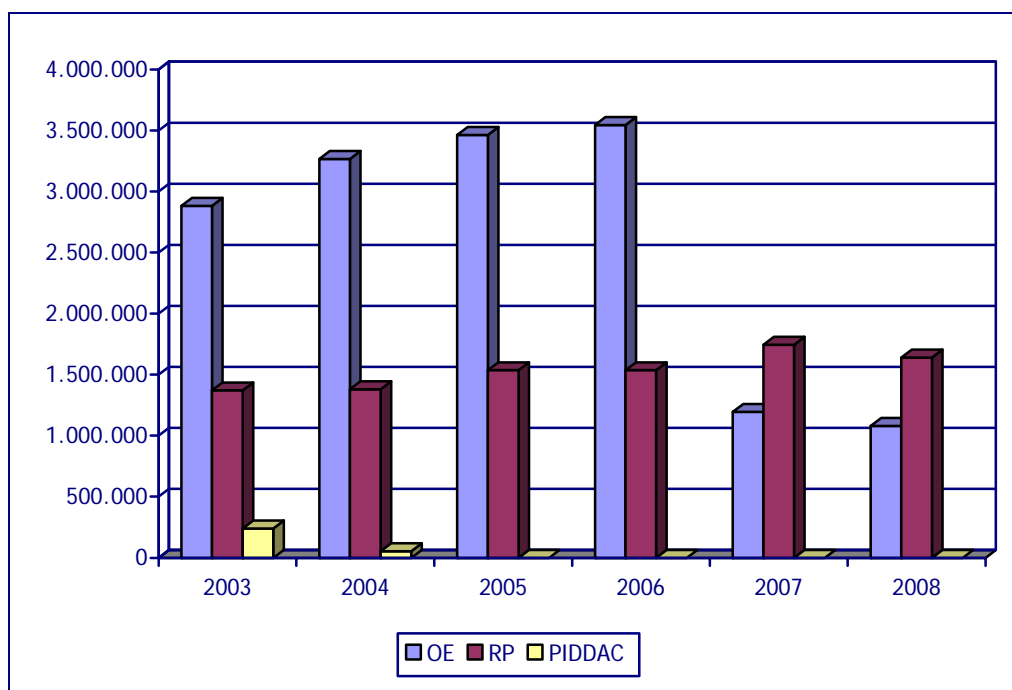
### 11.2. Recursos financeiros dos Serviços de Acção Social

#### 11.2.1. Origem dos fundos

Orçamento de Estado de funcionamento - dotação inicial  
(Valores aprovados na Lei do Orçamento)

	2003	2004	2005	2006	2007	2008
<b>OE</b>	2.883.072	3.269.017	3.463.497	3.546.346	1.195.218	1.079.275
<b>RP</b>	1.371.728	1.380.983	1.536.503	1.651.446	1.744.432	1.640.725
<b>PIDDAC</b>	239.818	53.700	0	0	0	0
<b>Total</b>	<b>4.494.618</b>	<b>4.703.700</b>	<b>5.000.000</b>	<b>5.199.798</b>	<b>2.939.650</b>	<b>2.720.000</b>

Evolução do orçamento dos SASUBI

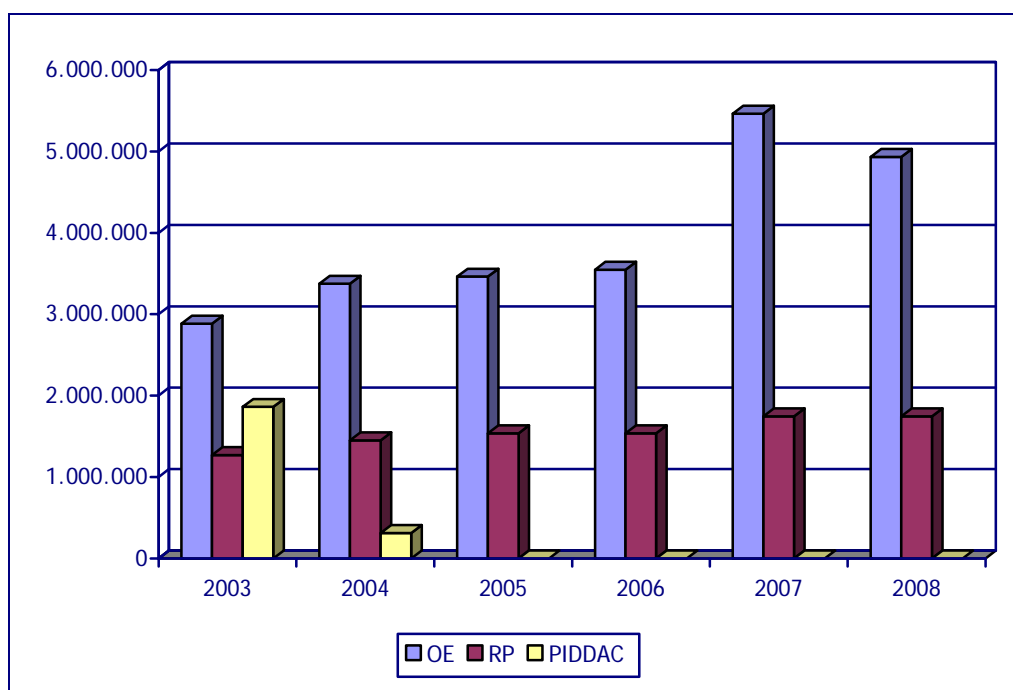


<sup>40</sup> Fonte: Serviços de Acção Social da Universidade da Beira Interior.

**11.2.2. Orçamento de Estado de funcionamento:  
dotação corrigida sem integração dos saldos**

	2003	2004	2005	2006	2007	2008
<b>OE</b>	2.883.072	3.376.572	3.463.497	3.546.346	5.465.265	4.933.193 <sup>41</sup>
<b>RP</b>	1.269.201	1.449.801	1.536.503	1.536.503	1.744.432	1.744.435
<b>PIDDAC</b>	1.861.465	311.957	0	0	0	0
<b>Total</b>	6.013.738	5.138.330	5.000.000	5.082.849	7.209.697	6.677.628

**Evolução da dotação corrigida sem integração de saldos**

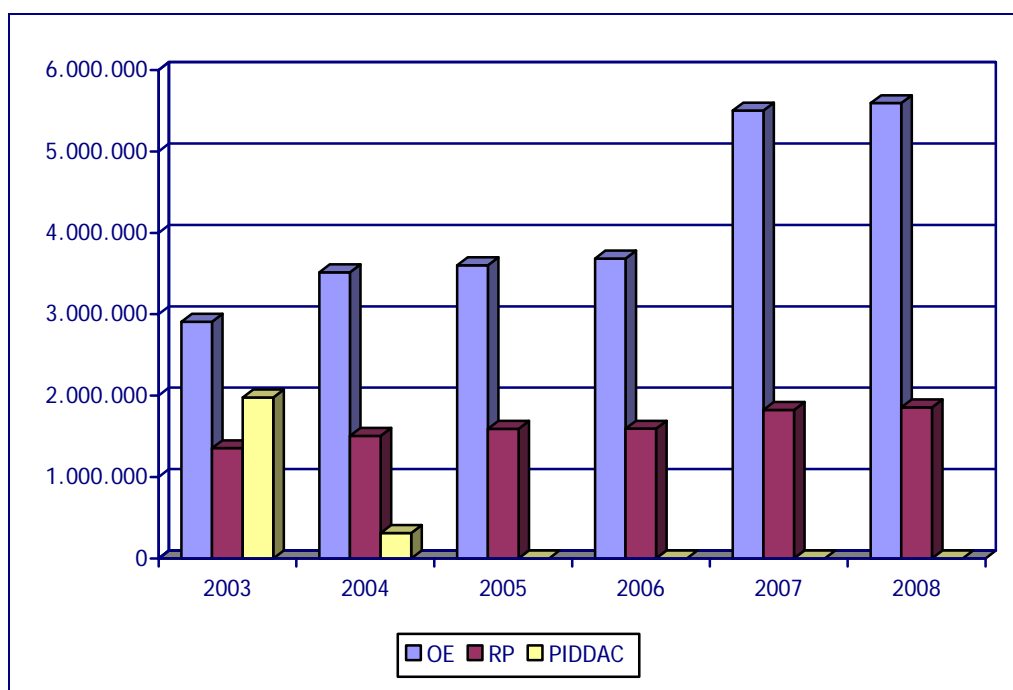


<sup>41</sup> Não inclui o valor de 662.256,00 € relativos a verbas para bolsas que passaram em saldo do ano de 2007, tendo sido pagas em 2008.

**11.2.3. Orçamento de estado de funcionamento:  
dotação corrigida com integração dos saldos**

	2003	2004	2005	2006	2007	2008
<b>OE</b>	2.907.296	3.516.348	3.603.311	3.685.969	5.503.224	5.595.449
<b>RP</b>	1.354.754	1.505.450	1.591.169	1.594.475	1.823.988	1.855.715
<b>PIDDAC</b>	1.976.111	312.167	0	0	0	0
<b>Total</b>	6.238.161	5.333.965	5.194.480	5.280.444	7.327.212	7.451.164

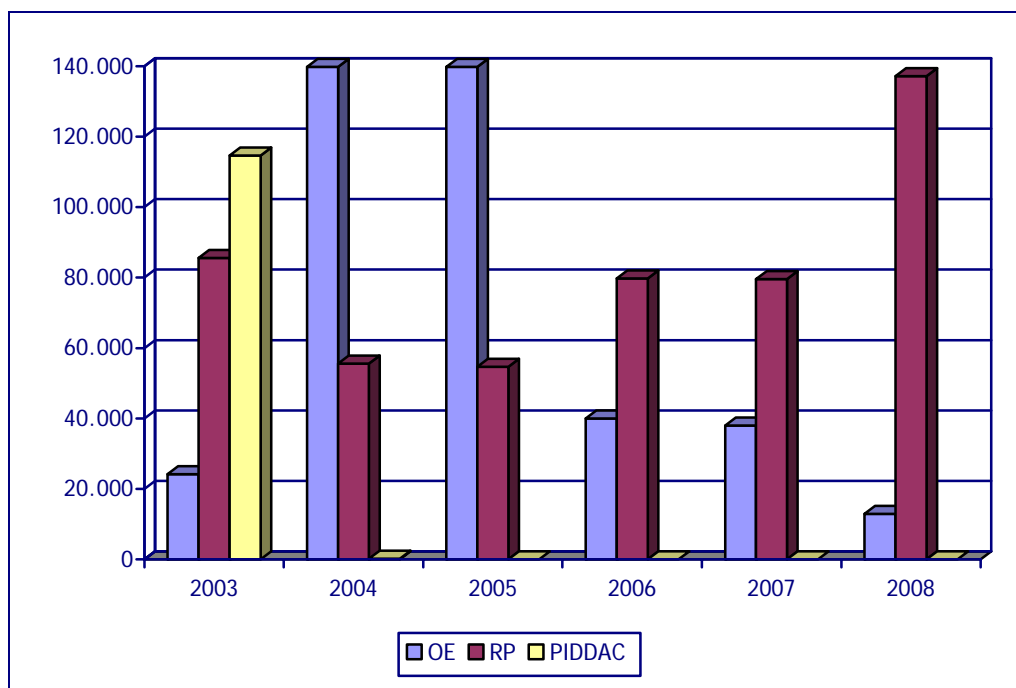
**Evolução do orçamento final**



#### 11.2.4. Saldos por fonte de financiamento

	2003	2004	2005	2006	2007	2008
<b>OE</b>	24.224	139.776	139.814	139.623	37.959	12.975
<b>RP</b>	85.553	55.649	54.666	57.972	79.556	137.152
<b>PIDDAC</b>	114.646	210	0	0	0	0
<b>Total</b>	224.423	195.635	194.480	197.595	117.515	150.127

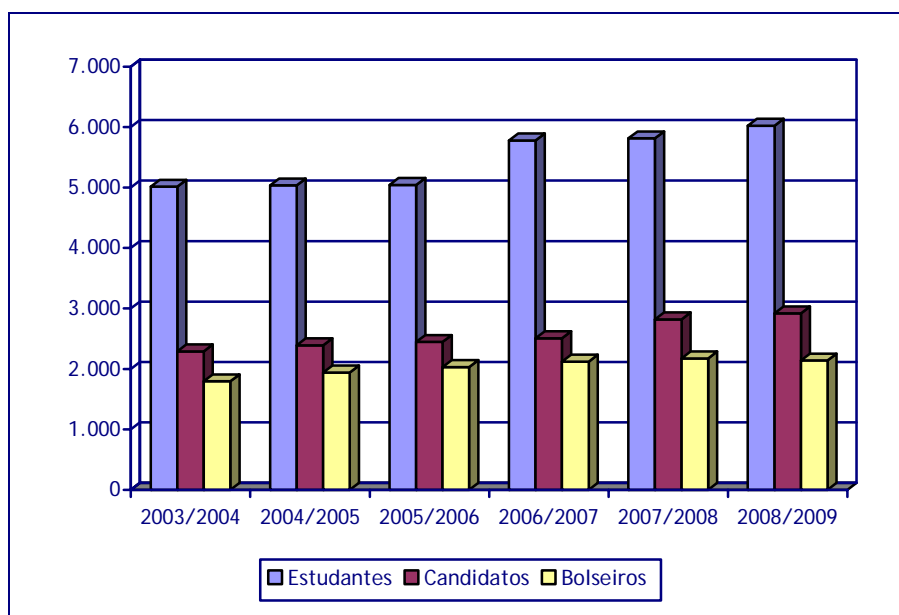
**Evolução dos saldos por fonte de financiamento**



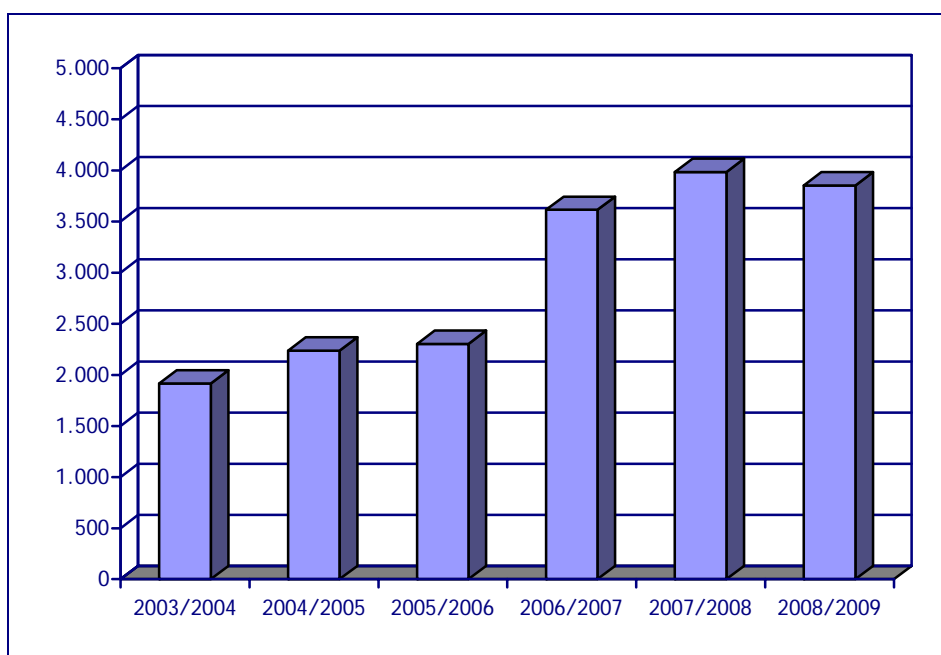
### 11.3. Número de bolseiros e bolsa média anual

	2003/2004	2004/2005	2005/2006	2006/2007	2007/2008	2008/2009
<b>Estudantes</b>	5.017	5.036	5.096	5.778	5.812	6.020
<b>Candidatos</b>	2.290	2.389	2.446	2.506	2.818	2.918
<b>Bolseiros</b>	1.795	1.942	2.031	2.121	2.174	2.140
<b>Valor Anual Atribuído<sup>42</sup></b>	1.914,55	2.236,40	2.302,53	3.614,46	3.985,59	3.853,92
<b>Bolsa Média Anual</b>	106,66 €	115,15 €	119 €	157 €	183 €	169 €

**Evolução da Atribuição de Bolsas**



**Bolsas - Valor Anual Atribuído**



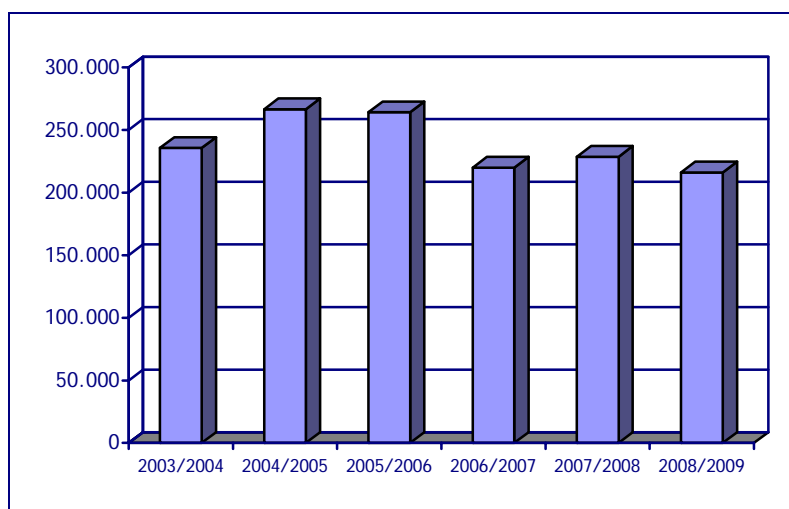
<sup>42</sup> Em milhares de Euros.



#### 11.4. Alimentação - Número de refeições servidas

	2003/2004	2004/2005	2005/2006	2006/2007	2007/2008	2008/2009
<b>Estudantes</b>	5.017	5.036	5.096	5.778	5.812	6.020
<b>Refeições Servidas</b>	235.641	266.676	264.281	219.913	228.550	216.152

**Evolução das refeições servidas pelos SASUBI**



#### 11.5. Alojamento - Número de camas ocupadas

	2003/2004	2004/2005	2005/2006	2006/2007	2007/2008	2008/2009
<b>Estudantes</b>	5.017	5.036	5.096	5.778	5.812	6.020
<b>Camas</b>	470	814	820	817	816	816
<b>Candidatos</b>	700	635	785	786	801	768
<b>Ocupação</b>	470	635	763	769	765	768

**Evolução do alojamento de estudantes**

